



UPA 24h Engenho Novo

Relatório de Execução

Anual/2016

Contrato de Gestão nº 026/2013



Lista de Abreviaturas

CTA - Comissão Técnica de Apoio

CAF - Comissão de Acompanhamento e Fiscalização

CCIH – Comissão de Controle de Infecção Hospitalar

CID – Código Internacional de Doenças

OSS - Organização Social de Saúde

SACG - Superintendência de Acompanhamento dos Contratos de Gestão

SES/RJ - Secretaria Estadual de Saúde do Estado do Rio de Janeiro

UPA – Unidade de Pronto Atendimento



Sumário

1	Apresentação	5
2	Produção Assistencial.....	5
2.1	Acolhimento	8
2.2	Atendimento de Classificação de Risco	9
2.3	Atendimento Médico Adulto e Criança	10
2.4	Atendimento Odontológico	11
2.5	Procedimentos	12
2.6	Exames	13
2.7	Cuidado Multiprofissional.....	14
2.8	Dispensação de medicamentos nas 24horas	15
3	Indicadores de Desempenho.....	16
3.1	Indicador 1: Taxa de Satisfação dos Usuários.....	21
3.2	Indicador 2: Taxa de prontuários médicos corretamente finalizados após o atendimento.....	22
3.3	Indicador 3: Taxa de revisão de prontuários pela Comissão de Revisão de Óbitos.....	23
3.4	Indicador 4: Taxa de revisão de prontuários pela Comissão de Infecção Hospitalar	24
3.5	Indicador 5: Taxa de revisão de prontuários das salas amarela e vermelha.....	25
3.6	Indicador 6: Taxa de usuários adultos classificados quanto ao risco pelo enfermeiro.....	27
3.7	Indicador 7: Taxa de usuários classificados como risco vermelho com tempo máximo de espera para atendimento ≤ 5 minutos	28
3.8	Indicador 8: Taxa de usuários classificados como risco amarelo com tempo máximo de espera para atendimento ≤ 30 minutos	30
3.9	Indicador 9: Taxa de usuários classificados como risco verde com tempo máximo de espera para atendimento ≤ 120 minutos	31
3.10	Indicador 10: Taxa de transferência dos usuários.....	32
3.11	Indicador 11: Taxa de profissionais de saúde cadastrados no CNES	33
4.	Recursos Financeiros.....	36
4.1	Fluxo de Caixa.....	37
4.2	Despesas Realizadas.....	38
4.3	Conciliação Bancária.....	38
4.4	Demonstrativo Contábil Operacional	38
5	Relatório Administrativo	38
5.1	Aquisição de Bens Duráveis.....	39



5.2 Recursos Humanos	39
5.3 Serviços de Terceiros Contratados	41
6 Anexo B.....	47
6.1 Demonstrativo de Contratação de Pessoa Jurídica	47
6.2 Anexos Relevantes ao Entendimento do Relatório em Questão.....	48
7 Relatório de Bens Orçamentários em Nível Analítico.....	60
8 Pronunciamento do Conselho de Administração.....	61
9 Relatório dos Auditores Independentes e Balanço	64
10 Balancete	77
11 Inventário de Bens Adquiridos	78
12 Certidões.....	91
13 Considerações Finais.....	98



1 Apresentação

O presente relatório tem por objetivo descrever e apresentar as Atividades Assistenciais de Saúde, Financeiras e Administrativas desenvolvidas pela Unidade de Pronto Atendimento 24h – UPA ENGENHO NOVO durante o ano de 2016, relacionadas ao Contrato de Gestão celebrado com a Secretaria Estadual de Saúde – SES/RJ e a Organização Social Viva Rio – OSS Viva Rio.

O documento está estruturado de acordo com as linhas de ação estabelecidas pela Comissão Técnica de Apoio – CTA, que monitora e avalia o desempenho das Organizações Sociais no cumprimento das metas estabelecidas em contrato e se as mesmas são apresentadas em conformidade com os eixos em análise.

2 Produção Assistencial

No âmbito assistencial, além da preocupação de sistematizar e consolidar as informações entre a produção contratada e a realizada, a OSS Viva Rio tem como objetivo garantir a contratação de profissionais qualificados para atender adultos e crianças nos casos de urgência e emergência, com o intuito de oferecer aos usuários serviços assistenciais de excelência, garantindo o funcionamento ininterrupto da unidade.

A assistência aos usuários começa na “porta de entrada”, dessa forma primamos por um Acolhimento com Classificação de Risco de Qualidade, que garanta ao usuário um atendimento realizado apenas por profissionais de saúde para toda e qualquer informação acerca de suas queixas e dúvidas, esclarecendo a estes os serviços oferecidos.

Informamos que para as análises comparativas entre os meses de 2016 foi utilizada a medida de tendência central, média aritmética, e que esta medida é influenciada por valores extremos, porém é muito utilizada no cotidiano.

A tabela apresentada a seguir refere-se as atividades assistências realizadas na UPA 24h – Engenho Novo no ano 2016.



Tabela 1: Atividades assistenciais previstas e realizadas – UPA 24h Engenho Novo, Janeiro a Dezembro/2016

ATIVIDADES	jan/16			fev/16			mar/16		
	PREV.	REAL.	%	PREV.	REAL.	%	PREV.	REAL.	%
ACOLHIMENTO	7.571	10.647	141%	8.581	10.633	124%	9.461	12.839	136%
ATENDIMENTO DE CLASSIFICAÇÃO DE RISCO	7.571	9.718	128%	8.581	9.818	114%	9.461	11.452	121%
ATENDIMENTO MÉDICO ADULTO E CRIANÇAS	7.193	9.440	131%	8.152	9.111	112%	8.987	10.300	115%
ATENDIMENTO ODONTOLÓGICO	1.245	601	48%	1.163	421	36%	1.205	408	34%
PROCEDIMENTO	30.488	46.459	152%	28.491	42.892	151%	29.516	50.541	171%
EXAMES	7.590	7.448	98%	9.698	7.432	77%	10.707	7.180	67%
CUIDADO MULTIPROFISSIONAL	510	10.368	2033%	477	10.297	2159%	494	11.920	2413%
DISPENSAÇÃO DE MEDICAMENTOS NAS 24 HORAS	47.884	73.552	154%	47.417	40.375	85%	50.140	16.060	32%
ATIVIDADES	abr/16			mai/16			jun/16		
	PREV.	REAL.	%	PREV.	REAL.	%	PREV.	REAL.	%
ACOLHIMENTO	10.619	9.128	86%	9.514	7.938	83%	8.885	6.439	72%
ATENDIMENTO DE CLASSIFICAÇÃO DE RISCO	10.619	8.420	79%	9.514	7.567	80%	8.885	6.156	69%
ATENDIMENTO MÉDICO ADULTO E CRIANÇAS	10.088	8.235	82%	9.038	7.558	84%	8.441	6.262	74%
ATENDIMENTO ODONTOLÓGICO	1.184	144	12%	1.293	120	9%	1.163	82	7%
PROCEDIMENTO	29.019	34.634	119%	31.678	29.176	92%	28.483	22.285	78%
EXAMES	10.797	5.687	53%	10.783	2.423	22%	9.056	4.367	48%
CUIDADO MULTIPROFISSIONAL	486	8.581	1766%	530	7.698	1452%	477	6.250	1310%
DISPENSAÇÃO DE MEDICAMENTOS NAS 24 HORAS	39.041	10.154	26%	47.825	9.994	21%	51.451	14.087	27%
ATIVIDADES	jul/16			ago/16			set/16		
	PREV.	REAL.	%	PREV.	REAL.	%	PREV.	REAL.	%
ACOLHIMENTO	9.300	6.064	65%	9.207	5.406	59%	9.605	5.758	60%



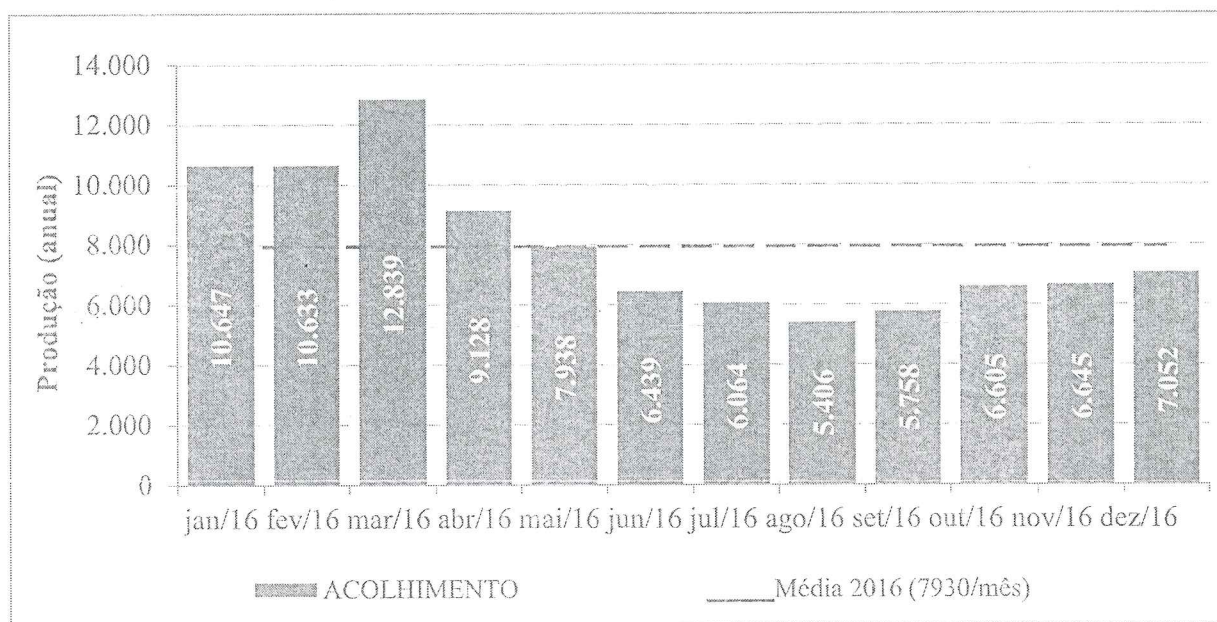
Relatório de Acompanhamento do Contrato de Gestão nº 026/2013 referente ao ano de 2016

ATENDIMENTO DE CLASSIFICAÇÃO DE RISCO	9.300	6.001	65%	9.207	5.171	56%	9.605	5.445	57%
ATENDIMENTO MÉDICO ADULTO E CRIANÇAS	8.835	6.038	68%	8.747	5.258	60%	9.125	5.613	62%
ATENDIMENTO ODONTOLÓGICO	1.167	116	10%	1.376	175	13%	1.304	155	12%
PROCEDIMENTO	28.591	21.836	76%	33.714	19.650	58%	31.938	21.051	66%
EXAMES	8.827	4.687	53%	8.987	4.649	52%	8.478	4.201	50%
CUIDADO MULTIPROFISSIONAL	478	6.120	1280%	564	5.357	950%	534	5.613	1051%
DISPENSAÇÃO DE MEDICAMENTOS NAS 24 HORAS	48.994	6.440	13%	71.650	5.818	8%	49.417	2.859	6%
ATIVIDADES	out/16			nov/16			dez/16		
	PREV.	REAL.	%	PREV.	REAL.	%	PREV.	REAL.	%
ACOLHIMENTO	9.702	6.605	68%	10.320	6.645	64%	9.623	7.052	73%
ATENDIMENTO DE CLASSIFICAÇÃO DE RISCO	9.702	6.424	66%	10.320	6.433	62%	9.623	6.919	72%
ATENDIMENTO MÉDICO ADULTO E CRIANÇAS	9.217	6.594	72%	9.804	6.608	67%	9.142	7.091	78%
ATENDIMENTO ODONTOLÓGICO	1.293	159	12%	1.369	212	15%	1.284	158	12%
PROCEDIMENTO	31.674	7.784	25%	33.546	23.820	71%	31.456	24.673	78%
EXAMES	9.139	5.401	59%	8.427	4.906	58%	8.763	5.263	60%
CUIDADO MULTIPROFISSIONAL	530	6.598	1245%	561	6.662	1188%	526	7.099	1350%
DISPENSAÇÃO DE MEDICAMENTOS NAS 24 HORAS	54.805	4.440	8%	54.442	5.591	10%	55.017	6.375	12%

Fontes: UPA 24h Engenho Novo
 Sistema *Klinikos*
 Sistemas de Informação OSS Viva Rio

2.1 Acolhimento

Gráfico 1: Produção Assistencial: Acolhimento – UPA 24h Engenho Novo, Janeiro a Dezembro/2016



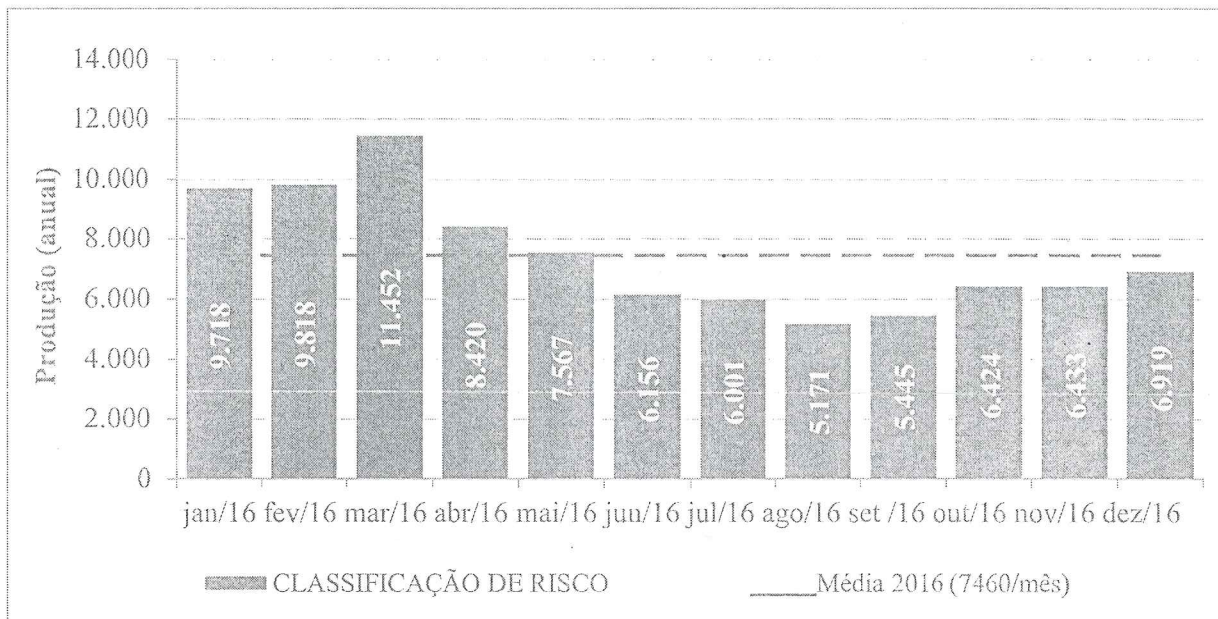
Fontes: UPA 24h Engenho Novo
 Sistema *Klinikos*
 Sistemas de Informação OSS Viva Rio

Resultado: Nos doze meses da atividade assistencial da UPA Engenho Novo, a quantidade de pacientes acolhidos variou de 5.406 a 12.839 com uma média de 7.930 pacientes/mês o que corresponde a 261 pacientes/dia. O mês de Março foi que apresentou o maior número de acolhidos, enquanto que o menor foi Agosto, o que equivale uma variação de 137%. Porém observa-se que os meses de Janeiro a Maio, superaram a média do ano de 2016.

Convém ressaltar que de fevereiro a maio a cidade do Rio de Janeiro viveu uma epidemia das arboviroses, onde grande parte dos pacientes que procuravam a unidade se enquadravam na classificação verde e amarela de acordo com seus sintomas.

2.2 Atendimento de Classificação de Risco

Gráfico 2: Produção Assistencial: Classificação de Risco – UPA 24h Engenho Novo, Janeiro a Dezembro/2016

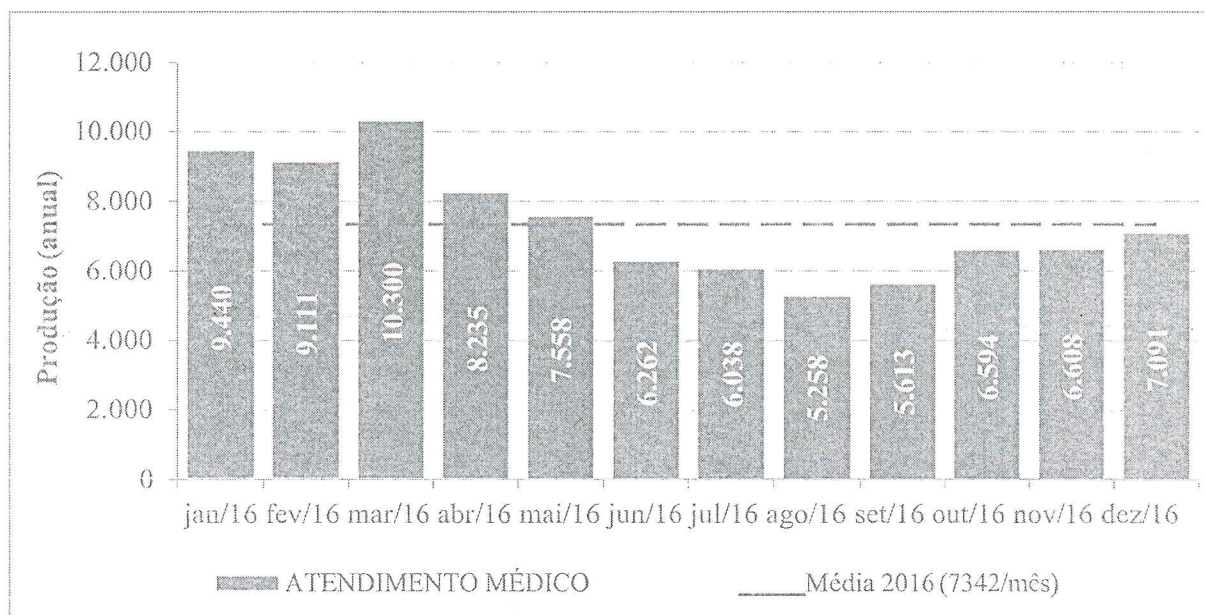


Fontes: UPA 24h Engenho Novo
 Sistema *Klinikos*
 Sistemas de Informação OSS Viva Rio

Resultado: Para o ano 2016, os atendimentos de classificação de risco variaram de 5.171 a 11.452 com uma média de 7.460 pacientes/mês o que corresponde a 245 pacientes/dia. O mês de Março foi que apresentou o maior número de classificados, enquanto que o menor foi Agosto, o que equivale uma variação de 121%. Porém, assim como a quantidade de pacientes acolhidos, observa-se que os meses de Janeiro a Maio superaram a média do ano de 2016.

2.3 Atendimento Médico Adulto e Criança

Gráfico 3: Produção Assistencial: Atendimento Médico Adulto e Criança – UPA 24h Engenho Novo, Janeiro a Dezembro/2016



Fontes: UPA 24h Engenho Novo
 Sistema *Klinikos*
 Sistemas de Informação OSS Viva Rio

Resultado: Os atendimentos de médicos variaram de 5.258 a 10.300 com uma média de 7.342 pacientes/mês o que corresponde a 241 pacientes/dia. O mês de Março foi que apresentou o maior número de atendimentos, enquanto que o menor foi Agosto, o que equivale uma variação de 96%. Nota-se que o perfil permanece o mesmo, ou seja, o total de atendimentos médicos acompanhou a curva de acolhidos e classificados onde os meses de Janeiro a Maio ficaram acima da média do ano de 2016.

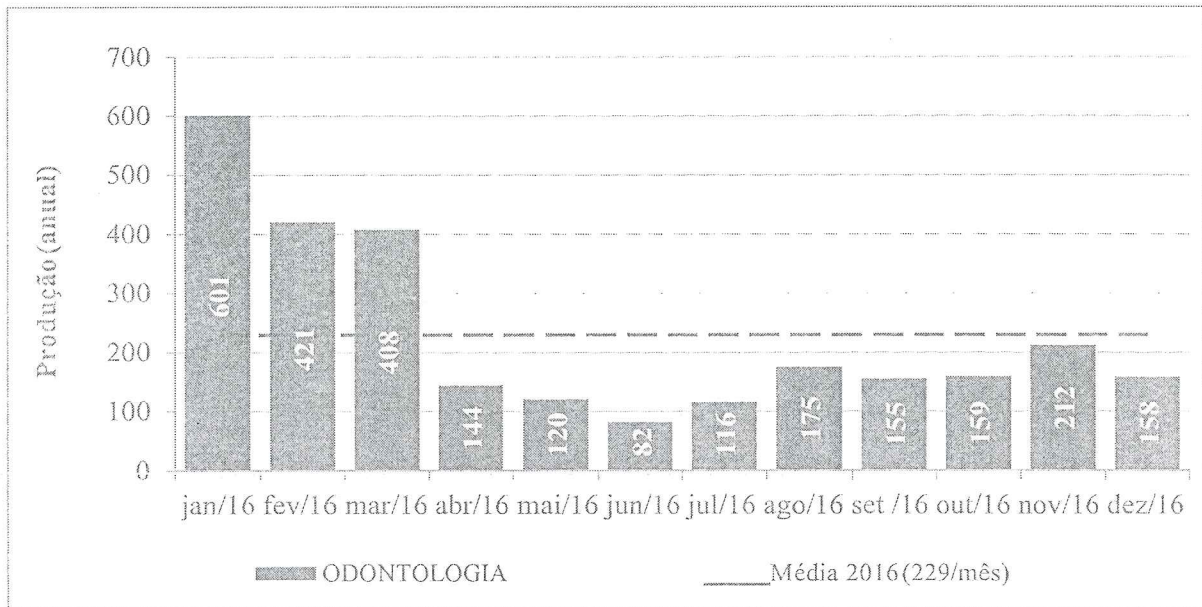
O atendimento médico corresponde a soma de atendimentos de clínica médica e pediatria. Ao avaliá-los separadamente, a Clínica Médica variou de 4.171 a 6.987 atendimentos (variação de 68%), com uma média de 5.238 atendimentos/mês ou 172 pacientes/dia. Já a pediatria, variou de 1.068 a 3.313 atendimentos (variação de 210%), com uma média de 2.105 atendimentos/mês ou 69 pacientes/dia.





2.4 Atendimento Odontológico

Gráfico 4: Produção Assistencial: Atendimento Odontológico – UPA 24h Engenho Novo, Janeiro a Dezembro/2016

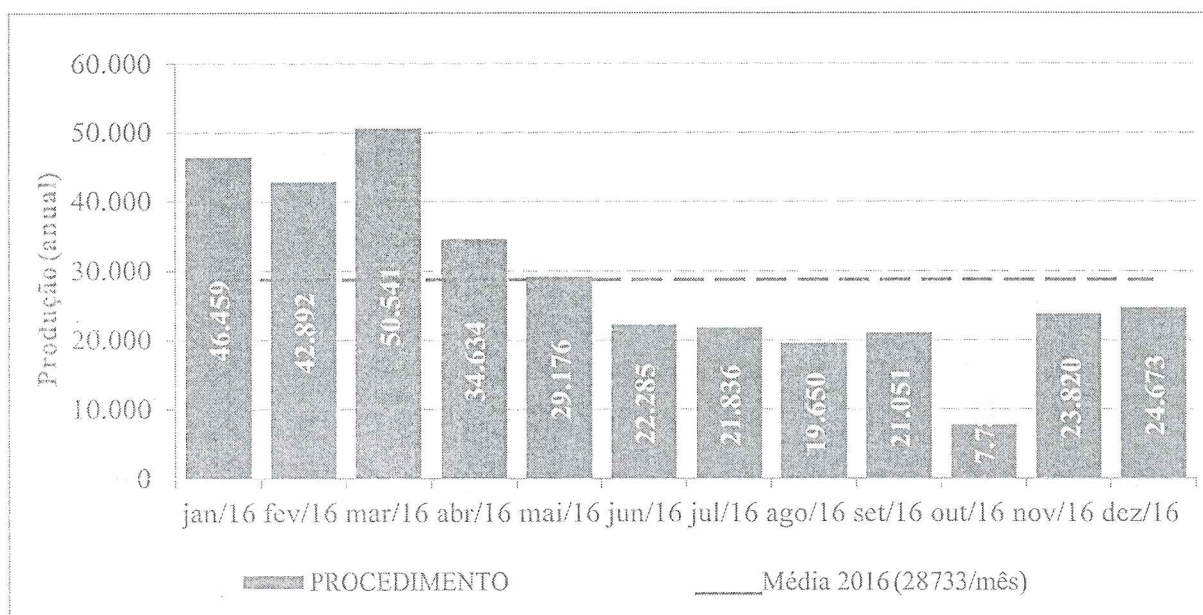


Fontes: UPA 24h Engenho Novo
Sistema *Klinikos*
Sistemas de Informação OSS Viva Rio

Resultado: De Janeiro a Dezembro/2016, os atendimentos odontológicos variaram de 82 a 601, com uma média de 229 pacientes/mês, o que corresponde a 08 pacientes/dia. O mês de Janeiro foi que apresentou o maior número de atendimentos, enquanto que o menor foi Junho, o que equivale uma variação de 633%. Observa-se que os meses de Janeiro a Março houve maior número de atendimentos, ultrapassando a média do ano de 2016.

2.5 Procedimentos

Gráfico 5: Produção Assistencial: Procedimentos – UPA 24h Engenho Novo, Janeiro a Dezembro/2016



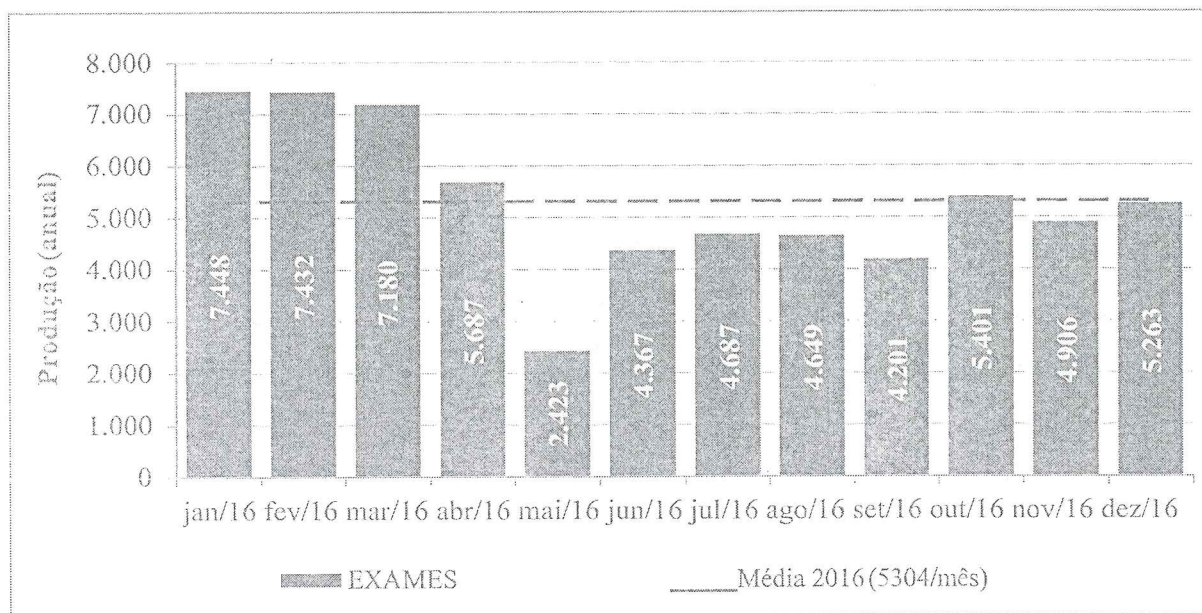
Fontes: UPA 24h Engenho Novo
 Sistema *Klinikos*
 Sistemas de Informação OSS Viva Rio

Resultado: As quantidades de procedimentos realizados na unidade variaram de 7.784 a 50.541 procedimentos, com uma média de 28.733 procedimentos/mês, o que corresponde a 945 procedimentos/dia. O mês de Março apresentou o maior número de procedimentos, enquanto que o menor foi Outubro, o que equivale uma variação de 549%. Verifica-se que nos meses de Janeiro a Maio total de procedimentos realizados está acima da média anual, isto se justifica pela quantidade de pacientes acolhidos, classificados e atendidos ter ultrapassado a média do ano nestes meses.



2.6 Exames

Gráfico 6: Produção Assistencial: Exames – UPA 24h Engenho Novo, Janeiro a Dezembro/2016



Fontes: UPA 24h Engenho Novo
Sistema *Klinikos*
Sistemas de Informação OSS Viva Rio

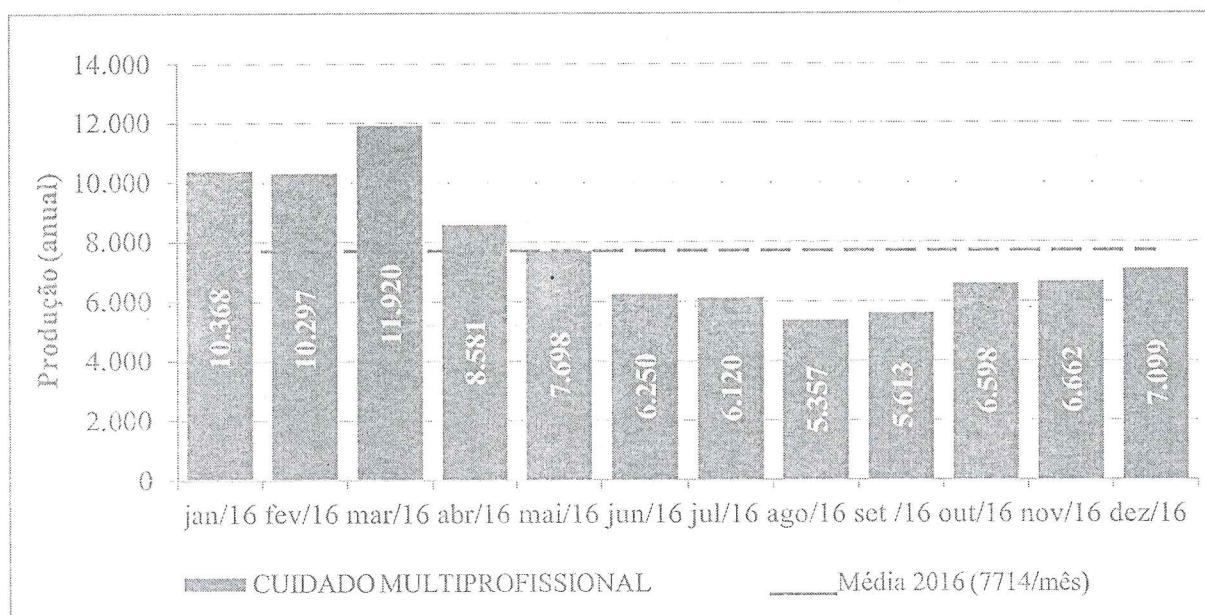
Resultado: Os exames correspondem a soma dos exames laboratoriais, eletrocardiograma e radiológicos, que correspondem, em 2016, respectivamente a 83% (média/ano de 4.414 exames), 2% (média/ano de 116 exames) e 15% (média/ano de 773 exames) do total de exames realizados na unidade.

Para o ano de 2016, as quantidades de exames variaram de 2.423 a 7.448 com uma média de 5.304 exames/mês o que corresponde a 174 exames/dia. O mês de Janeiro foi que apresentou o maior número de exames, enquanto que o menor foi Maio, o que equivale uma variação de 207%. Porém observa-se que os meses de Janeiro a Abril e Outubro, superaram a média do ano.



2.7 Cuidado Multiprofissional

Gráfico 4: Produção Assistencial: Cuidado Multiprofissional – UPA 24h Engenho Novo, Janeiro a Dezembro/2016



Fontes:UPA 24h Engenho Novo

Sistema *Klinikos*

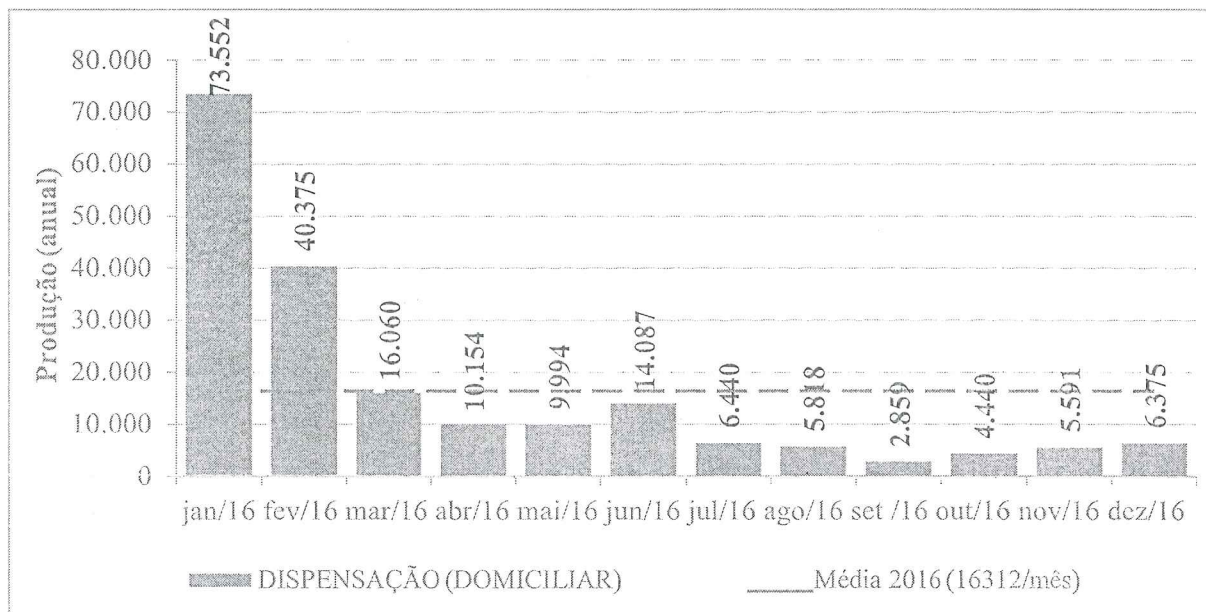
Sistemas de Informação OSS Viva Rio

Resultado: A partir de Agosto/2014, conforme orientação da CAF (Comissão de Acompanhamento e Fiscalização) foi incluída, a título de contabilizar de forma mais fidedigna o número dos cuidados multiprofissionais executados na unidade, todos os atendimentos não médicos que foram realizados. Desta forma, além de atendimentos odontológicos e de Serviço Social, foram incluídas as consultas de Enfermagem, a qual seria a Classificação de Risco, constituindo-se assim da soma destes atendimentos. Sendo assim, a fim de compararmos as informações de todos os meses, as informações de Janeiro a Julho foram atualizadas para contemplar tais informações.

Os atendimentos de cuidado multiprofissional, para 2016, variaram de 5.357 a 11.920 atendimentos com uma média de 7.714 atendimentos/mês o que corresponde a 254 atendimentos/dia. O mês de Março foi que apresentou o maior número de atendimentos, enquanto que o menor foi Agosto, o que equivale uma variação de 123%.

2.8 Dispensação de medicamentos nas 24 horas

Gráfico 4: Produção Assistencial: Dispensação de medicamentos nas 24 horas – UPA 24h Engenho Novo, Janeiro a Dezembro/2016



Fontes: UPA 24h Engenho Novo
 Sistema Klinikos
 Sistemas de Informação OSS Viva Rio

Resultado: Em relação à dispensação de medicamentos, foram fornecidos para tratamento domiciliar, em média, 16.312 medicamentos/mês (variou de 2.859 a 73.552), o que corresponde a 536 medicamentos dispensados/dia. O mês de Janeiro foi que apresentou o maior número de dispensação, enquanto que o menor foi Setembro, o que equivale uma variação de 2473%. Observa-se que houve uma brusca variação no total de medicamentos dispensados para uso domiciliar ao logo do ano de 2016. Nos meses de Janeiro e Fevereiro superaram a média do ano (média do bimestre: 56.964), porém no último semestre nota-se o mesmo perfil, ou seja, uma média de 5.254 medicamentos dispensados/mês.



3 Indicadores de Desempenho

Os indicadores de desempenho são ferramentas desenvolvidas com a finalidade de monitorar e avaliar garantindo o aprimoramento constante e eficaz, das ações de vigilância em saúde.

A seguir são apresentados os valores dos 11 indicadores de desempenho em avaliação gerado na UPA Engenho Novo para o início do contrato de gestão. Observa-se que mantivemos o conceito “A” durante o ano, somente nos meses de Junho e Setembro a pontuação foi de 72 pontos, nos demais meses a pontuação foi de 82 pontos.

Gráfico 5: Total de pontuação dos indicadores de desempenho – UPA 24h Engenho Novo, Janeiro a Dezembro/2016

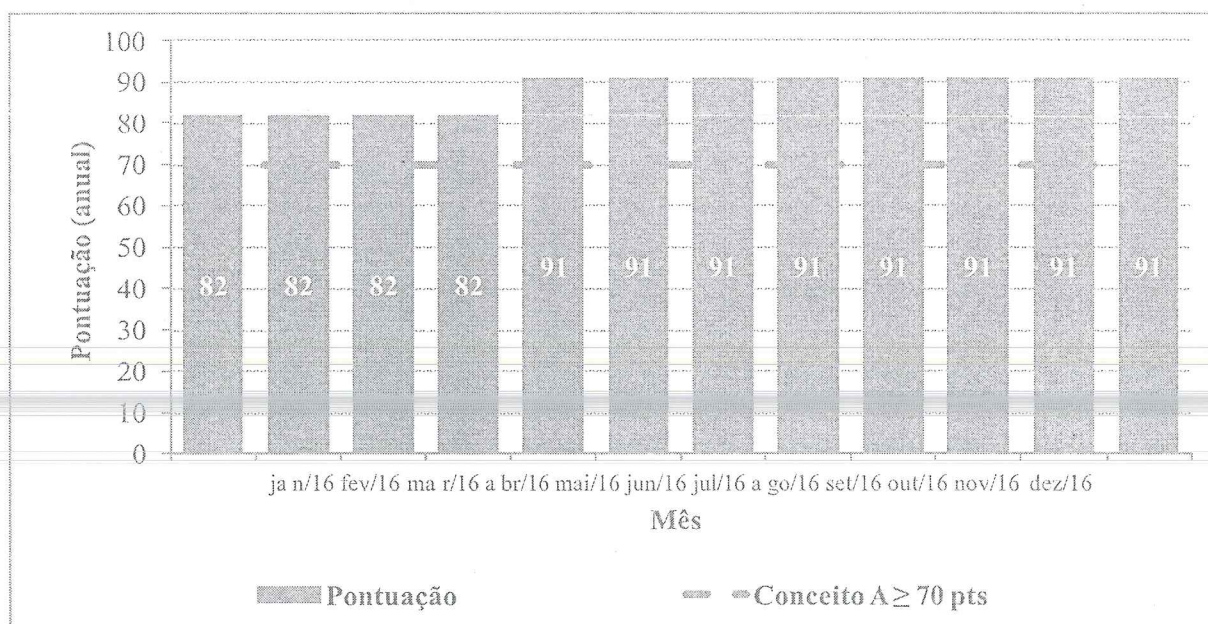


Tabela 2: Indicadores de Desempenho – UPA 24h Engenho Novo, Janeiro a Dezembro/2016

INDICADORES DE DESEMPENHO		Meta	jan/16			fev/16			mar/16		
			Resultado Alcançado		Pontos	Resultado Alcançado		Pontos	Resultado Alcançado		Pontos
1	Taxa de Satisfação dos Usuários	≥80%	3.008	89%	10	2.783	90%	10	3.120	82%	10
			Total de usuários satisfeitos (alternativas - Bom e Ótimo) atendidos na unidade de saúde		Total de usuários atendidos entrevistados						
2	Taxa de prontuários médicos corretamente finalizados após o atendimento	100%	9.440	100%	9	8.977	100%	9	10.300	100%	9
			Total de prontuários médicos finalizados corretamente após atendimento		Total de prontuários analisados pela comissão de revisão de prontuários						
3	Taxa de Revisão de Prontuários pela Comissão de Óbito	100%	11	100%	8	10	100%	8	16	100%	8
			Total de prontuários revisados pela Comissão de Revisão de Óbito		Total de prontuários de usuários que vieram a óbito						
4	Taxa de Revisão de Prontuários, pela Comissão de CCIH	100%	0	100%	8	0	100%	8	0	100%	8
			Total de prontuários de usuários com infecção revisados pela CCIH		Total de prontuários de usuários com infecção						
5	Taxa de revisão de prontuários das salas amarela e vermelha	>90%	160	99%	10	128	94%	10	159	92%	10
			Total de prontuários revisados das salas amarela e vermelha		Total de prontuários das salas amarela e vermelha						
6	Taxa de usuários adultos classificados quanto ao risco pelo enfermeiro	≥70%	7.072	98%	10	6.845	98%	10	7.876	97%	10
			Total de usuários adultos classificados quanto ao risco por enfermeiro		Total de usuários adultos registrados						
7	Taxa de usuários classificados como risco vermelho com tempo máximo de espera para atendimento < 5 minutos	100%	20	100%	9	14	100%	9	18	100%	9
			Total dos usuários classificados como Risco Vermelho, atendidos em tempo ≤ 5 minutos, contados desde a chegada até o início do atendimento		Total de usuários classificados como Risco Vermelho						
8	Taxa de usuários classificados como risco amarelo com tempo máximo de espera para atendimento ≤ 30 minutos	≥90%	1.128	82%	0	945	71%	0	1.195	61%	0
			Total de usuários classificados como Risco Amarelo atendidos em tempo ≤ 30 minutos, medido desde o acolhimento ao atendimento médico		Total de usuários classificados como Risco Amarelo						
9	Taxa de usuários classificados como risco verde com tempo máximo de espera para atendimento ≤ 50 minutos	≥80%	5.299	67%	0	3.525	46%	0	2.258	28%	0
			Total de usuários classificados como Risco Verde atendidos em tempo ≤ 50 minutos, medido desde o acolhimento ao atendimento médico		Total de usuários classificados como Risco Verde						
10	Taxa de transferência de	<=1%	48	0,5%	10	40	0,4%	10	46	0,4%	10
			Total de usuários transferidos		Total de usuários atendidos						
11	Taxa de profissionais médico cadastrados no CNES	100%	60	100%	8	59	100%	8	51	100%	8
			Total de profissionais médicos com cadastro no CNES		Total de profissionais médicos contratados						
			Total		82	Total		82	Total		82
			Conceito		A	Conceito		A	Conceito		A



Tabela 2 (continuação): Indicadores de Desempenho – UPA 24h Engenho Novo, Janeiro a Dezembro/2016

INDICADORES DE DESEMPENHO			Meta	abr/16		mai/16		jun/16				
				Resultado	Pontos	Resultado	Pontos	Resultado	Pontos			
1	Taxa de Satisfação dos Usuários	Total de usuários satisfeitos (alternativas - Bom e Ótimo) atendidos na unidade de saúde	≥80%	2.756	84%	10	1.644	83%	10	2.300	89%	10
		Total de usuários atendidos entrevistados		3.290			1.980			2.598		
2	Taxa de prontuários médicos corretamente finalizados após o atendimento	Total de prontuários médicos finalizados corretamente após atendimento	100%	8.235	100%	9	7.558	100%	9	6.262	100%	9
		Total de prontuários analisados pela comissão de revisão de prontuários		8.235			7.558			6.262		
3	Taxa de Revisão de Prontuários pela Comissão de Óbito	Total de prontuários revisados pela Comissão de Revisão de Óbito	100%	4	100%	8	9	100%	8	15	100%	8
		Total de prontuários de usuários que vieram a óbito		4			9			15		
4	Taxa de Revisão de Prontuários, pela Comissão de CCIH	Total de prontuários de usuários com infecção revisados pela CCIH	100%	0	100%	8	0	100%	8	0	100%	8
		Total de prontuários de usuários com infecção		0			0			0		
5	Taxa de revisão de prontuários das salas amarela e vermelha	Total de prontuários revisados das salas amarela e vermelha	>90%	96	93%	10	117	92%	10	121	93%	10
		Total de prontuários das salas amarela e vermelha		103			127			130		
6	Taxa de usuários adultos classificados quanto ao risco pelo enfermeiro	Total de usuários adultos classificados quanto ao risco por enfermeiro	≥70%	6.268	96%	10	5.635	96%	10	4.387	94%	10
		Total de usuários adultos registrados		6.550			5.878			4.665		
7	Taxa de usuários classificados como risco vermelho com tempo máximo de espera para atendimento < 5 minutos	Total dos usuários classificados como Risco Vermelho, atendidos em tempo ≤ 5 minutos, contados desde a chegada até o início do atendimento	100%	7	100%	9	7	100%	9	12	100%	9
		Total de usuários classificados como Risco Vermelho		7			7			12		
8	Taxa de usuários classificados como risco amarelo com tempo máximo de espera para atendimento ≤ 30 minutos	Total de usuários classificados como Risco Amarelo atendidos em tempo ≤ 30 minutos, medido desde o acolhimento ao atendimento médico	≥90%	861	65%	0	753	77%	0	514	76%	0
		Total de usuários classificados como Risco Amarelo		1.330			983			680		
9	Taxa de usuários classificados como risco verde com tempo máximo de espera para atendimento ≤ 120 minutos	Total de usuários classificados como Risco Verde atendidos em tempo ≤ 120 minutos, medido desde o acolhimento ao atendimento médico	≥80%	5.249	78%	0	5.465	86%	9	4.843	92%	9
		Total de usuários classificados como Risco Verde		6.708			6.340			5.257		
10	Taxa de transferência de	Total de usuários transferidos	<=1%	26	0,3%	10	18	0,2%	10	24	0,4%	10
		Total de usuários atendidos		8.396			7.689			6.356		
11	Taxa de profissionais médico cadastrados no CNES	Total de profissionais médicos com cadastro no CNES	100%	51	100%	8	48	100%	8	51	100%	8
		Total de profissionais médicos contratados		51			48			51		
				Total	82		Total	91		Total	91	
				Conceito	A		Conceito	A		Conceito	A	



Tabela 2 (continuação): Indicadores de Desempenho – UPA 24h Engenho Novo, Janeiro a Dezembro/2016

INDICADORES DE DESEMPENHO		Meta	jul/16		ago/16		set/16					
			Resultado	Pontos	Resultado	Pontos	Resultado	Pontos				
1	Taxa de Satisfação dos Usuários	≥80%	Total de usuários satisfeitos (alternativas - Bom e Ótimo) atendidos na unidade de saúde	2.227	85%	10	1.886	93%	10	1.953	87%	10
			Total de usuários atendidos entrevistados	2.630			2.027			2.233		
2	Taxa de prontuários médicos corretamente finalizados após o atendimento	100%	Total de prontuários médicos finalizados corretamente após atendimento	6.038	100%	9	5.252	100%	9	5.613	100%	9
			Total de prontuários analisados pela comissão de revisão de prontuários	6.038			5.252			5.613		
3	Taxa de Revisão de Prontuários pela Comissão de Óbito	100%	Total de prontuários revisados pela Comissão de Revisão de Óbito	9	100%	8	2	100%	8	3	100%	8
			Total de prontuários de usuários que vieram a óbito	9			2			3		
4	Taxa de Revisão de Prontuários, pela Comissão de CCIH	100%	Total de prontuários de usuários com infecção revisados pela CCIH	0	100%	8	0	100%	8	0	100%	8
			Total de prontuários de usuários com infecção	0			0			0		
5	Taxa de revisão de prontuários das salas amarela e vermelha	≥90%	Total de prontuários revisados das salas amarela e vermelha	112	92%	10	90	91%	10	84	92%	10
			Total de prontuários das salas amarela e vermelha	122			99			91		
6	Taxa de usuários adultos classificados quanto ao risco pelo enfermeiro	≥70%	Total de usuários adultos classificados quanto ao risco por enfermeiro	4.357	96%	10	4.130	95%	10	4.050	93%	10
			Total de usuários adultos registrados	4.534			4.348			4.338		
7	Taxa de usuários classificados como risco vermelho com tempo máximo de espera para atendimento < 5 minutos	100%	Total dos usuários classificados como Risco Vermelho, atendidos em tempo ≤ 5 minutos, contados desde a chegada até o início do atendimento	11	100%	9	9	100%	9	4	100%	9
			Total de usuários classificados como Risco Vermelho	11			9			4		
8	Taxa de usuários classificados como risco amarelo com tempo máximo de espera para atendimento ≤ 30 minutos	≥90%	Total de usuários classificados como Risco Amarelo atendidos em tempo ≤ 30 minutos, medido desde o acolhimento ao atendimento médico	500	81%	0	499	85%	0	384	84%	0
			Total de usuários classificados como Risco Amarelo	621			588			456		
9	Taxa de usuários classificados como risco verde com tempo máximo de espera para atendimento ≤ 120 minutos	≥80%	Total de usuários classificados como Risco Verde atendidos em tempo ≤ 120 minutos, medido desde o acolhimento ao atendimento médico	5.129	98%	9	4.384	98%	9	4.704	99%	9
			Total de usuários classificados como Risco Verde	5.209			4.474			4.746		
10	Taxa de transferência de	≤=1%	Total de usuários transferidos	31	0,5%	10	26	0,5%	10	13	0,2%	10
			Total de usuários atendidos	6.157			5.444			5.781		
11	Taxa de profissionais médico cadastrados no CNES	100%	Total de profissionais médicos com cadastro no CNES	48	100%	8	50	100%	8	46	100%	8
			Total de profissionais médicos contratados	48			50			46		
			Total	91		Total	91		Total	91		
			Conceito	A		Conceito	A		Conceito	A		



Tabela 2 (continuação): Indicadores de Desempenho – UPA 24h Engenho Novo, Janeiro a Dezembro/2016

INDICADORES DE DESEMPENHO		Meta	out/16		nov/16		dez/16				
			Resultado	Pontos	Resultado	Pontos	Resultado	Pontos			
1	Taxa de Satisfação dos Usuários	≥80%	1.870	90%	10	1.936	88%	10	2.127	91%	10
			Total de usuários satisfeitos (alternativas - Bom e Ótimo) atendidos na unidade de saúde			2.085			2.206		
2	Taxa de prontuários médicos corretamente finalizados após o atendimento	100%	6.593	100%	9	6.607	100%	9	7.089	100%	9
			Total de prontuários médicos finalizados corretamente após atendimento			6.593			6.607		
3	Taxa de Revisão de Prontuários pela Comissão de Óbito	100%	9	100%	8	7	100%	8	3	100%	8
			Total de prontuários revisados pela Comissão de Revisão de Óbito			9			7		
4	Taxa de Revisão de Prontuários, pela Comissão de CCIH	100%	0	100%	8	0	100%	8	0	100%	8
			Total de prontuários de usuários com infecção revisados pela CCIH			0			0		
5	Taxa de revisão de prontuários das salas amarela e vermelha	>90%	96	94%	10	77	94%	10	66	92%	10
			Total de prontuários revisados das salas amarela e vermelha			102			82		
6	Taxa de usuários adultos classificados quanto ao risco pelo enfermeiro	≥70%	4.552	95%	10	4.297	94%	10	4.858	94%	10
			Total de usuários adultos registrados			4.807			4.555		
7	Taxa de usuários classificados como risco vermelho com tempo máximo de espera para atendimento < 5 minutos	100%	7	100%	9	7	100%	9	3	100%	9
			Total dos usuários classificados como Risco Vermelho, atendidos em tempo ≤ 5 minutos, contados desde a chegada até o início do atendimento			7			7		
8	Taxa de usuários classificados como risco amarelo com tempo máximo de espera para atendimento ≤ 30 minutos	≥90%	518	85%	0	519	84%	0	599	79%	0
			Total de usuários classificados como Risco Amarelo atendidos em tempo ≤ 30 minutos, medido desde o acolhimento ao atendimento médico			612			621		
9	Taxa de usuários classificados como risco verde com tempo máximo de espera para atendimento ≤ 120 minutos	≥80%	5.636	99%	9	5.624	99%	9	5.919	98%	9
			Total de usuários classificados como Risco Verde atendidos em tempo ≤ 120 minutos, medido desde o acolhimento ao atendimento médico			5.674			5.686		
10	Taxa de transferência de	<=1%	32	0,5%	10	20	0,3%	10	18	0,2%	10
			Total de usuários transferidos			6.768			6.837		
11	Taxa de profissionais médico cadastrados no CNES	100%	47	100%	8	49	100%	8	49	100%	8
			Total de profissionais médicos com cadastro no CNES			47			49		
			Total	91	Total	91	Total	91			
			Conceito	A	Conceito	A	Conceito	A			




3.1 Indicador 1: Taxa de Satisfação dos Usuários

Numerador: Total de usuários satisfeitos (alternativas – Bom e ótimo) atendidos na unidade de saúde x 100

Denominador: Total de usuários entrevistados

Meta: Mínimo de 80% e pontuação de 10 pontos quando atingida.

Gráfico 6: Indicador de Desempenho: Taxa de Satisfação dos Usuários – UPA 24h Engenho Novo, Janeiro a Dezembro/2016



Resultado: Com relação à taxa de satisfação dos usuários, observa-se que para todo o período, a meta foi atingida, ou seja, este indicador alcançou 100% de aproveitamento no ano.

A pesquisa de satisfação é um importante instrumento de avaliação do serviço prestado e das instalações da unidade, uma vez que os usuários que utilizam os serviços da UPA podem classificar a qualidade seu atendimento. A pesquisa de satisfação dos pacientes atendidos nos consultórios é





registrada através do equipamento eletrônico TOTEM. Paralelamente, de forma manual, é realizada a pesquisa com os pacientes que permanecem nas salas de observação amarelas e vermelha. Conforme observa-se no gráfico 6, os usuários referem sua satisfação em relação ao atendimento na unidade.

3.2 Indicador 2: Taxa de prontuários médicos corretamente finalizados após o atendimento

Numerador: Total de prontuários médicos finalizados corretamente após atendimento x 100

Denominador: Total de prontuários analisados pela comissão de revisão de prontuários

Meta: 100% e pontuação de 9 pontos quando atingida.

Gráfico 7: Indicador de Desempenho: Taxa de prontuários médicos corretamente finalizados após o atendimento – UPA 24h Engenho Novo, Janeiro a Dezembro/2016





Resultado: No que diz respeito ao indicador “Taxa de prontuários médicos corretamente finalizados após o atendimento”, a meta de 100% foi atingida em todos os meses, logo este indicador alcançou 100% de aproveitamento no ano.

Os dados mensais mostram que as equipes, médica e de enfermagem compreende a importância de se manter o prontuário preenchido corretamente. A gestão acompanha de perto esse processo e toda vez que encontrado prontuários em aberto ou com seu preenchimento inadequado, são feitas as orientações direcionadas para o problema encontrado.


3.3 Indicador 3: Taxa de revisão de prontuários pela Comissão de Revisão de Óbitos

Numerador: Total de prontuários revisados pela comissão de revisão de óbito x 100

Denominador: Total de prontuários de usuários que vieram a óbito

Meta: 100% e pontuação de 8 pontos quando atingida.

Gráfico 8: Indicador de Desempenho: Taxa de revisão de prontuários pela Comissão de Revisão de Óbitos – UPA 24h Engenho Novo, Janeiro a Dezembro/2016



Resultado: Em 2016 a unidade atingiu a meta de 100%, pontuando em todos os meses, ou seja, 100% de aproveitamento. De acordo com a comissão de óbitos da unidade, todos os prontuários de usuários que tiveram tipo de saída óbito foram analisados, incluindo os usuários que deram entrada na unidade já cadáver.


3.4 Indicador 4: Taxa de revisão de prontuários pela Comissão de Infecção Hospitalar

Numerador: Total de prontuários de usuários com infecção revisados pela CCIH x 100

Denominador: Total de prontuários de usuários com infecção

Meta: 100% e pontuação de 8 pontos quando atingida.

Gráfico 9: Indicador de Desempenho: Taxa de revisão de prontuários pela Comissão de Infecção Hospitalar – UPA 24h Engenho Novo, Janeiro a Dezembro/2016



Resultado: No ano de 2016 a unidade atingiu a meta de 100%, pontuando em todos os meses, ou seja, 100% de aproveitamento.

De acordo com a comissão de infecção pré-hospitalar, diariamente as medidas para prevenção e controle das infecções são realizadas em concordância com a NR32, além do cumprimento das rotinas de rastreamento de microorganismos multiresistentes necessários e vigilância microbiológica de precaução de contato, bem como a vigilância de processo nas salas de observação e orientação e capacitação dos profissionais.


3.5 Indicador 5: Taxa de revisão de prontuários das salas amarela e vermelha

Numerador: Total de prontuários revisados das salas amarela e vermelha x 100

Denominador: Total de prontuários sala amarela e sala vermelha

Meta: superior ou igual a 90% e pontuação de 10 pontos quando atingida.

Gráfico 10: Indicador de Desempenho: Taxa de revisão de prontuários pela das salas amarela e vermelha – UPA 24h Engenho Novo, Janeiro a Dezembro/2016



Resultado: Em 2016 a unidade atingiu a meta pontuando em todos os meses, ou seja, 100% de aproveitamento. Nota-se que em todos os meses, a meta manteve-se acima de $\geq 90\%$.

A coordenação da unidade entende que a revisão dos prontuários dos pacientes que permanecem em observação é uma ferramenta de gestão uma vez que estes são avaliados com base nos critérios utilizados, tais como: prontuário preenchido com classificação de risco (efetuada com sinais vitais); Queixa principal corretamente preenchida; Anamnese; Exame físico; Hipótese diagnóstica; CID e Conduta médica minimamente preenchida de acordo com o caso apresentado; Conduta terapêutica e Prescrição médica coerentes com quadro, impresso e carimbado.






3.6 Indicador 6: Taxa de usuários adultos classificados quanto ao risco pelo enfermeiro

Numerador: Total de usuários adultos classificados quanto ao risco por enfermeiro x 100

Denominador: Total de usuários adultos registrados

Meta: superior ou igual a 70% e pontuação de 10 pontos quando atingida.

Gráfico 11: Indicador de Desempenho: Taxa de usuários adultos classificados quanto ao risco pelo enfermeiro – UPA 24h Engenho Novo, Janeiro a Dezembro/2016



Resultado: Para 2016 a unidade atingiu a meta de $\geq 70\%$, com uma média de 95%/mês, pontuando em todos os meses, ou seja, 100% de aproveitamento. O fluxo de classificações de risco na unidade sofreu alterações, antes a unidade funcionava com dois profissionais realizando a classificação de risco, atualmente um profissional desempenha esta função, porém a fim de diminuir o tempo de espera e melhorar a qualidade de atendimento, sempre que o tempo de espera do usuário para a classificação atinge um determinado tempo, ocorre um deslocamento do enfermeiro líder para reorganizar o processo de trabalho para não causar prejuízos ao fluxo de atendimento.

3.7 Indicador 7: Taxa de usuários classificados como risco vermelho com tempo máximo de espera para atendimento ≤ 5 minutos

Numerador: Total de usuários classificados como risco vermelho, atendidos ≤ 5 minutos, contados desde a chegada até o início do atendimento x 100


Denominador: Total de usuários classificados como risco vermelho





Meta: 100% e pontuação de 9 pontos quando atingida.

Gráfico 12: Indicador de Desempenho: Taxa de usuários classificados como risco vermelho com tempo máximo de espera para atendimento ≤ 5 minutos – UPA 24h Engenho Novo, Janeiro a Dezembro/2016



Resultado: No ano de 2016 a unidade atingiu a meta de 100%, pontuando em todos os meses, ou seja, 100% de aproveitamento. Sabe-se que na prática todos os pacientes classificados como risco vermelho são prontamente atendidos em um tempo inferior a 5 minutos. A prioridade da equipe de saúde da unidade é a avaliação e estabilização do quadro clínico do paciente. Sendo assim, o boletim do paciente e as informações pertinentes ao seu preenchimento somente são registrados no sistema após a realização do atendimento e estabilização hemodinâmica do paciente.



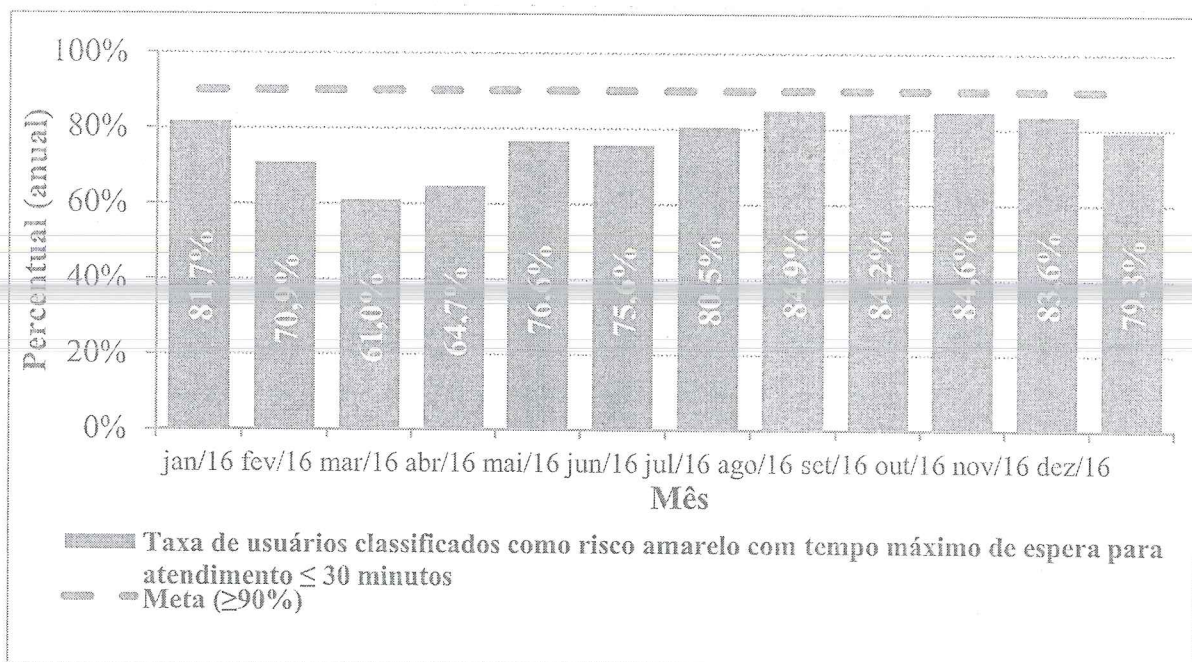
3.8 Indicador 8: Taxa de usuários classificados como risco amarelo com tempo máximo de espera para atendimento ≤ 30 minutos

Numerador: Total de usuários classificados como risco amarelo, atendidos ≤ 30 minutos, contados desde a chegada até o início do atendimento médico x 100

Denominador: Total de usuários atendidos e classificados como risco amarelo

Meta: superior ou igual a 90% e pontuação de 9 pontos quando atingida.

Gráfico 13: Indicador de Desempenho: Taxa de usuários classificados como risco amarelo com tempo máximo de espera para atendimento ≤ 30 minutos – UPA 24h Engenho Novo, Janeiro a Dezembro/2016



Resultado: Para 2016 a unidade não atingiu a meta de $\geq 90\%$, com uma média de 77%/mês, não pontuando neste indicador. Embora a meta não tenha sido alcançada, quando analisado o tempo médio para atendimento no período analisado, observa-se que, com exceção do mês de Março, em média o tempo de espera para atendimento é de 28 minutos, ou seja, a soma dos tempos de espera





de todos os pacientes classificados com risco amarelo sobre o total de pacientes classificados com risco amarelo está abaixo do tempo para atendimento estabelecido pelo indicador.

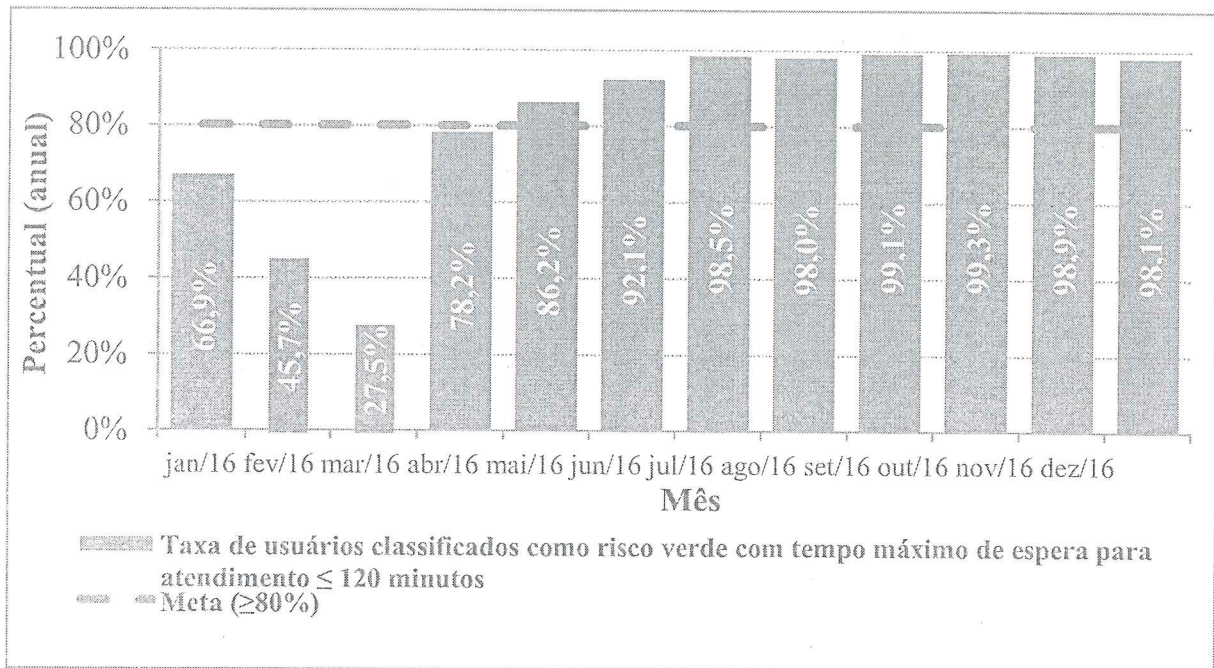
3.9 Indicador 9: Taxa de usuários classificados como risco verde com tempo máximo de espera para atendimento ≤ 120 minutos

Numerador: Total de usuários classificados como risco verde, atendidos ≤ 120 minutos, contados desde a chegada até o início do atendimento médico x 100 (De Janeiro a Março, ≤ 50 minutos e a partir de Abril, ≤ 120 minutos)

Denominador: Total de usuários classificados como risco verde

Meta: superior ou igual a 80% e pontuação de 9 pontos quando atingida.

Gráfico 14: Indicador de Desempenho: Taxa de usuários classificados como risco verde com tempo máximo de espera para atendimento ≤ 120 minutos – UPA 24h Engenho Novo, Janeiro a Dezembro/2016



Resultado: No ano de 2016 a partir de Abril com 6º termo aditivo ao contrato, houve alteração da memória de cálculo para este indicador, onde o mesmo passou a considerar o total de usuários classificados como risco verde, atendidos ≤ 120 minutos, contados desde o acolhimento até o início do atendimento médico. Logo desde Maio, a unidade atingiu a meta de $\geq 80\%$, com uma média de 82%/mês, pontuando neste indicador a partir de Maio.

3.10 Indicador 10: Taxa de transferência dos usuários

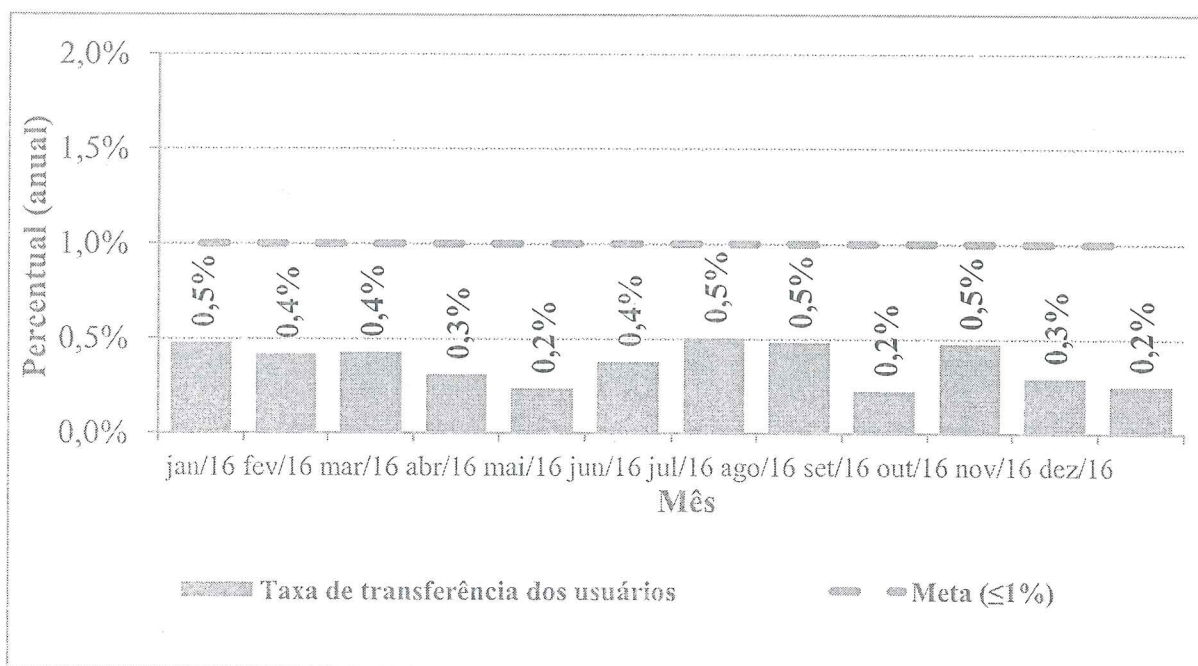
Numerador: Total de usuários transferidos x 100

Denominador: Total de usuários atendidos

Meta: máximo de 1% e pontuação de 10 pontos quando atingida.

Gráfico 15: Indicador de Desempenho: Taxa de transferência dos usuários – UPA 24h - Engenho Novo, Janeiro a Dezembro/2016





Resultado: Em 2016 a unidade atingiu a meta de $\leq 1\%$, pontuando em todos os meses, ou seja, 100% de aproveitamento. Com relação ao destino, o Hospital Municipal Salgado Filho foi o mais frequente no ano de 2016, com 13% do total de transferências, seguido do Hospital Municipal da Piedade com 10% e do Hospital Municipal Souza Aguiar com 10%.

3.11 Indicador 11: Taxa de profissionais de saúde cadastrados no CNES

Numerador: Total de profissionais médicos cadastrados no CNES x 100

Denominador: Total de profissionais médicos contratados

Meta: 100% e pontuação de 8 pontos quando atingida.



Gráfico 16: Indicador de Desempenho: Taxa de profissionais de saúde cadastrados no CNES – UPA 24h Engenho Novo, Janeiro a Dezembro/2016



Resultado: Em 2016 a unidade atingiu a meta de 100%, pontuando em todos os meses, ou seja, 100% de aproveitamento.

4. recursos Financeiros

Os controles utilizados para o acompanhamento do contrato de gestão visam assegurar condições para avaliação da correta execução financeira dos recursos repassados pela SES/RJ. Compõe o Relatório Financeiro: Fluxo de Caixa, Despesas Realizadas, Conciliação Bancária e Demonstrativo Contábil Operacional.



Relatório de Acompanhamento do Contrato de Gestão nº 026/2013 referente ao ano de 2016

VIVARIO
4.1 Fluxo de Caixa

UNIDADE GERENCIADA: UPA ENGENHO NOVO
OS RESPONSÁVEL: VIVA RIO
FLUXO DE CAIXA-ANO DE 2016

	JANEIRO	FEVEREIRO	MARÇO	ABRIL	MAIO	JUNHO	JULHO	AGOSTO	SETEMBRO	OUTUBRO	NOVEMBRO	DEZEMBRO	ANO 2013
A - SALDO FINANCEIRO NO MÊS ANTERIOR	1.280,86	1.533.614,72	1.234.557,22	503.482,93	230.417,41	989.813,08	167.840,01	38.449,94	63.083,56	82.461,48	376.355,53	522.411,51	1.280,36
RECEITAS													
Contrato de Gestão	2.333.333,32	1.000.000,00	500.000,00	500.000,00	1.500.000,00	500.000,00	1.000.000,00	1.000.000,00	1.000.000,00	1.000.000,00	1.000.000,00	1.000.000,00	12.333.333,32
Receitas Financeiras	0,32	1.284,57	1.210,15	299,44	-	858,31	1,13	1,16	91,68	0,49	15,53	-	3.767,78
Outras Receitas	992.100,00	3.010,66	-	344.930,74	289.327,57	83.300,00	242.650,00	365.000,00	200.282,78	449.000,00	543.554,08	345.757,28	3.858.913,31
B - TOTAL DE RECEITAS	3.325.433,64	1.004.295,43	501.210,15	845.230,18	1.789.327,57	584.158,31	1.242.651,13	1.365.001,16	1.200.374,46	1.449.000,49	1.543.569,61	1.345.757,28	16.196.005,41
DESPESAS													
Pessoal	1.099.300,25	1.019.922,56	1.029.625,45	900.026,11	970.664,55	732.478,26	669.647,65	634.178,51	822.098,17	775.217,72	839.926,02	794.955,19	10.288.040,44
Material de Consumo	389.652,94	33.393,44	87.856,59	57.772,14	11.698,45	165.893,30	118.727,39	39.506,90	183.399,11	148.586,92	45.534,91	120.737,75	1.402.756,34
Serviços de Terceiros	179.444,14	137.498,61	30.970,21	92.116,39	9.509,78	193.042,88	392.785,57	89.924,07	151.507,99	185.283,80	37.057,90	168.590,74	1.668.137,08
Taxas/Impostos/Contribuições	0,00	0,00	0,00	0,00	0,00	0,00	0,00	0,00	0,00	0,00	0,00	0,00	0,00
Serviços Públicos	34.374,40	27.368,12	11.782,47	-	-	47,78	-	-	3.628,10	-	-	-	77.200,37
Despesas Bancárias	775,35	296,83	239,10	626,85	74,10	874,35	274,90	100,00	1.156,00	729,05	154,09	372,80	5.672,44
Outras Despesas Operacionais	89.161,20	84.873,35	71.810,62	67.754,21	37.585,02	313.520,31	190.605,69	576.658,06	19.207,17	45.288,95	474.840,71	780.295,21	2.751.600,50
Investimentos	391,50	0,00	0,00	0,00	0,00	275,50	0,00	0,00	0,00	0,00	0,00	0,00	667,30
C - TOTAL DE DESPESAS	1.793.099,78	1.303.352,95	1.232.284,44	1.118.295,70	1.029.931,90	1.406.131,38	1.372.041,20	1.340.367,54	1.180.996,54	1.155.106,44	1.397.513,63	1.864.951,69	16.194.073,17
SALDO MENSAL FINAL (A)+(B)-(C)	1.533.614,72	1.234.557,22	503.482,93	230.417,41	989.813,08	167.840,01	38.449,94	63.083,56	82.461,48	376.355,53	522.411,51	3.217,10	3.217,10
D - SALDO FINANCEIRO DISPONÍVEL PARA O PERÍODO SEGUINTE													
D1 - Saldo em C/C e Aplicações Financeiras	1.533.614,72	1.234.557,22	503.482,93	230.417,41	989.813,08	167.840,01	38.449,94	63.083,56	82.461,48	376.355,53	522.411,51	3.217,10	3.217,10
D2 - Fundo Fixo de Caixa (Caixa Pequena)	-	-	-	-	-	-	-	-	-	-	-	-	0,00
D3 - Avisos de Créditos não Lançados nos Extratos Bancários	0,00	0,00	0,00	0,00	0,00	0,00	0,00	0,00	0,00	0,00	0,00	0,00	0,00
D4 - Cheques Emitidos e não Descontados	0,00	0,00	0,00	0,00	0,00	0,00	0,00	0,00	0,00	0,00	0,00	0,00	0,00
D5 - Avisos de Débitos não Lançados nos Extratos Bancários	0,00	0,00	0,00	0,00	0,00	0,00	0,00	0,00	0,00	0,00	0,00	0,00	0,00
TOTAL (D1+D2+D3-D4-D5)	1.533.614,72	1.234.557,22	503.482,93	230.417,41	989.813,08	167.840,01	38.449,94	63.083,56	82.461,48	376.355,53	522.411,51	3.217,10	3.217,10



4.2 Despesas Realizadas

O montante das despesas realizadas em 2016, lançadas neste demonstrativo por regime de caixa, totalizam 94,80% dos valores destinados ao custeio e 0% do valor destinado aos investimentos, de acordo com o cronograma de desembolso (custeio R\$ 17.082.000,00 e investimento R\$ 0,00). (Anexo no Item 6.2)

4.3 Conciliação Bancária

No demonstrativo da Conciliação Bancária verifica-se a conformidade entre o registro contábil e os saldos apresentados nos extratos bancários. (Anexo no Item 6.2)

4.4 Demonstrativo Contábil Operacional

Neste demonstrativo estão refletidos, por mês de competência, os recursos recebidos e comprometidos com os dispêndios de custeio 93,61% e investimento 0%, respectivamente aos valores demonstrados no cronograma de desembolso (custeio R\$ 17.082.000,00 e investimento R\$ 0,00). (Anexo no Item 6.2)

5 Relatório Administrativo

Neste item estão reunidas as informações relativas à Aquisição de Bens Duráveis, Recursos Humanos e Contratos de Serviços



Terceirizados, cujos

demonstrativos encontram-se disponíveis nos anexos.

5.1 Aquisição de Bens Duráveis

Não houve aquisição de bens duráveis. (Anexo no Item 6.2)

5.2 Recursos Humanos

O RH da OSS Viva Rio mantém o processo de recrutamento e seleção no intuito de fazer reposições dos profissionais que são desligados ou pedem desligamento, preenchendo assim, as lacunas nas escalas dos profissionais em todos os quadros. Mantivemos a motivação e a busca pela organização nas escalas de cada uma das unidades, promovendo a organização e o aumento na qualidade do ambiente de trabalho, o que influencia de maneira positiva e direta a melhoria na qualidade da assistência.

Mantivemos também os profissionais trabalhando exclusivamente na captação, acomodação na escala de plantões, completando o quadro previsto, de médicos e demais profissionais, mantendo acompanhamento permanente na intenção de garantir a presença dos profissionais na unidade. Os demais quadros profissionais encontram-se completos, porém sofrem modificações de acordo com a demanda, passivo de demissões ou contratações para completá-lo. Focamos durante o processo seletivo a verificação incisiva da capacidade técnica dos profissionais.



Lembramos que todos os profissionais realizam além da entrevista comportamental e comprovação de titularidade e especializações, provas que foram confeccionadas dentro da realidade das unidades de pronto atendimento, buscando a veracidade do saber técnico destes profissionais.

A OSS Viva Rio agregou nas Unidades de Pronto Atendimento novas categorias de profissionais como: Assistente de Faturamento; Coordenação de Qualidade de Gestão, Educação Permanente, uma Ouvidoria e Nutricionista, para que assim possamos melhor atender as demandas tanto da Secretaria Estadual de Saúde quanto do próprio usuário.

Durante o período, executamos a contratação de 25 profissionais, listados abaixo:

O quadro funcional da unidade de Médicos atingindo a totalidade, e para não colocamos profissionais atuando na unidade, colocamos profissionais 4 Médicos Clínicos e 2 Pediatras diurnos e Clínicos e 2 Pediatras diurnos e

Mantivemos a isonomia no noturnos que profissionais, atuando com transparência nas no para captação. Apresentamos estabilidade funcionários com poucas faltas,

QUADRO EVOLUTIVO - UPA ENG NOVO/2016			
Mês	Admitidos	Demitidos	Ativos
Janeiro	1	0	215
Fevereiro	0	0	199
Março	2	0	187
Abril	0	0	157
Maió	6	0	145
Junho	1	3	141
Julho	0	3	138
Agosto	6	0	152
Setembro	2	0	151
Outubro	2	0	149
Novembro	3	0	134
Dezembro	2	1	134

unidade não atuando diurnos e noturnos que nas no



Relatório de Acompanhamento do Contrato de Gestão nº 026/2013 referente ao ano de 2016

OSS Viva Rio está trabalhando para que ocorra uma fidelização (retenção) dos funcionários, atuando com parceria na unidade buscando e mantendo um padrão de excelência operacional no desempenho das atividades, promovendo bons relacionamentos interpessoais, mantendo o ambiente profissional saudável, interessante e atrativo, para que ocorra a procura de outros profissionais interessados em trabalhar na unidade.

5.3 Serviços de Terceiros Contratados

Os contratos realizados entre Viva Rio e as empresas prestadoras de serviços para a Unidade de Pronto Atendimento Engenho Novo tiveram início, em sua maioria, em Abril de 2015.



EMPRESA	SERVIÇO PRESTADO
AGF	EXTINTORES
PVAX	ARMAZENAMENTO
BEM ESTAR	LABORATÓRIO
BEM ESTAR	AMBULÂNCIA
LAVAMAR	LAVANDERIA
RODOCON	COLETA DE RESÍDUOS
CONTRATME	LIMPEZA
ECO	PRONTUÁRIO ELETRÔNICO
EXPLORER	TRANSPORTE
KA-ÍQUE	LOCAÇÃO DE IMPRESSORAS
PLANISA	CONSULTORIA
PREMIER	ALIMENTAÇÃO
SEPARAR	GASES – UPA
SEVENLOG	MOTOCICLISTA MENSAGEIRO
STTR	MANUTENÇÃO DE EQUIPAMENTOS MÉDICOS
SUNSET	VIGILÂNCIA
TX	MANUTENÇÃO RAIO-X
TX	MANUTENÇÃO EQUIPAMENTOS ODONTOLÓGICOS



WORKING	LOCAÇÃO DE TV/PC
EFETIVIDADE	INTERNET / LINK DEDICADO
DELPHI	EXAMES CLÍNICOS OCUPACIONAIS
BEST FORCE	MANUTENÇÃO DE GERADORES
SUNPLUS	PORTARIA
SAVIOR	AMBULÂNCIA
TOSTES	ANÁLISES CLÍNICAS
PONTECIAL	CÂMERAS
DOCTOR PLUS	PRODUTOS MÉDICOS

Os serviços prestados são divididos conforme o seu custo mensal, podendo ser fixo ou variável.

Serviços com custos fixos

Os serviços prestados com custos fixos são os pagamentos mensalmente iguais. Abaixo as empresas com seus respectivos valores em contrato que são comuns aos valores pagos referentes a janeiro a dezembro de 2016.

Empresa	Valor Contrato Mensal	JANEIRO	FEBREIRO	MARÇO	ABRIL	MAIO	JUNHO	JULHO	AGOSTO	SET	OUT	NOV	DEZ
DFM													
ESTAR Ambulância	29.500,00	29.500,00	29.500,00	29.500,00									
CONTRATIME	52.516,66	52.516,66	52.516,66	52.516,66	-	-	-	-	-	-	-	-	-
ECO	7.000,00	-	-	-	-	-	-	-	-	-	-	-	-

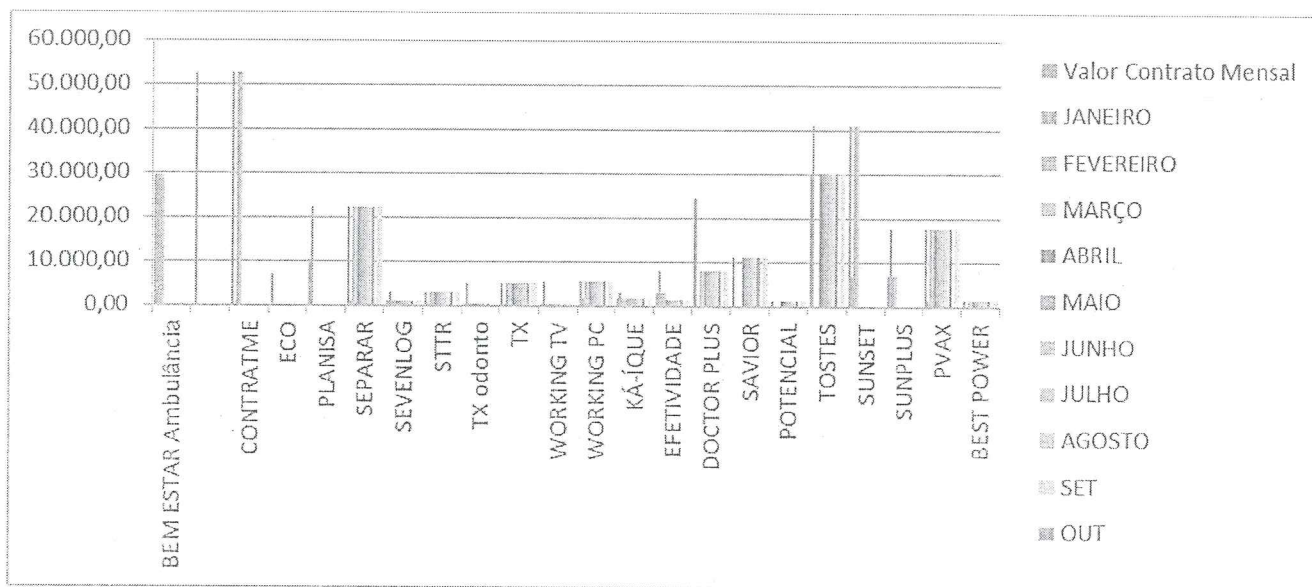


Relatório de Acompanhamento do Contrato de Gestão nº 026/2013 referente ao ano de 2016

PLANISA	10.475,00	-	-	-	-	-	-	-	-	-	-	-	-
SEPARAR	22.180,00	22.180,00	22.180,00	22.180,00	22.180,00	22.180,00	22.180,00	22.180,00	22.180,00	22.180,00	22.180,00	22.180,00	22.180,00
SEVENLOG	962,46	962,46	962,46	962,46	962,46	962,46	962,46	962,46	962,46	962,46	962,46	962,46	962,46
STTR	3.000,00	3.000,00	3.000,00	3.000,00	3.000,00	3.000,00	3.000,00	3.000,00	3.000,00	3.000,00	3.000,00	3.000,00	3.000,00
TX odonto	485,00	485,00	485,00	485,00	485,00	485,00	485,00	485,00	485,00	485,00	485,00	485,00	485,00
TX	5.183,75	5.183,75	5.183,75	5.183,75	5.183,75	5.183,75	5.183,75	5.183,75	5.183,75	5.183,75	5.183,75	5.183,75	5.183,75
WORKING TV	480,00	480,00	480,00	480,00	480,00	480,00	480,00	480,00	480,00	480,00	480,00	480,00	480,00
WORKING PC	5.750,00	5.750,00	5.750,00	5.750,00	5.750,00	5.750,00	5.750,00	5.750,00	5.750,00	5.750,00	5.750,00	5.750,00	5.750,00
KÁ-IQUE	1.860,00	1.860,00	1.860,00	1.860,00	1.860,00	1.860,00	1.860,00	1.860,00	1.860,00	1.860,00	1.860,00	1.860,00	1.860,00
EFETIVIDADE	3.235,30	3.235,30	3.235,30	3.235,30	1.599,00	1.599,00	1.599,00	1.599,00	1.599,00	1.599,00	1.599,00	1.599,00	1.599,00
DOCTOR PLUS	24.500,00	8.166,67	8.166,67	8.166,67	8.166,67	8.166,67	8.166,67	8.166,67	8.166,67	8.166,67	8.166,67	8.166,67	8.166,67
SAVIOR	11.080,00	-	-	-	11.080,00	11.080,00	11.080,00	11.080,00	11.080,00	11.080,00	11.080,00	11.080,00	11.080,00
POTENCIAL	1.160,00	-	-	-	1.160,00	1.160,00	1.160,00	1.160,00	1.160,00	1.160,00	1.160,00	1.160,00	1.160,00
TOSTES	30.000,00	-	-	-	30.000,00	30.000,00	30.000,00	30.000,00	30.000,00	30.000,00	30.000,00	30.000,00	30.000,00
SUNSET	40.859,82	40.859,82	40.859,82	-	-	-	-	-	-	-	-	-	-
SUNPLUS	7.066,80	7.066,80	7.066,80	-	-	-	-	-	-	-	-	-	-
PVAX	17.492,37	17.492,37	17.492,37	17.492,37	17.492,37	17.492,37	17.492,37	17.492,37	17.492,37	17.492,37	17.492,37	17.492,37	17.492,37
BEST POWER	1575,00	1575,00	1575,00	1575,00	1575,00	1575,00	1575,00	1575,00	1575,00	1575,00	1575,00	1575,00	1575,00



Valores Fixos



Serviços com Custos Variáveis

São contratos com custos que mudam de acordo com a produção e/ou quantidade trabalho. Abaixo as empresas prestadoras de serviços que apresentam faturamento com custos variáveis:

- **AGF:** Presta serviço de manutenção e recarga de extintores e o custo varia conforme a demanda.
- **LAVAMAR:** Presta serviço de lavanderia e o custo oscila conforme a pesagem de roupas e a disponibilidade de enxoval.
- **BEM ESTAR:** Presta serviço de análises clínicas, com isso o seu custo é composto conforme os exames laboratoriais realizados.
- **RODOCON:** Presta serviço de coleta de resíduos e o seu custo é composto de acordo com a produção de resíduos na unidade, sendo cobrado por container cheio.
- **EXPLORER:** Presta serviço de transporte e o custo oscila conforme quilometragem e horas extras.



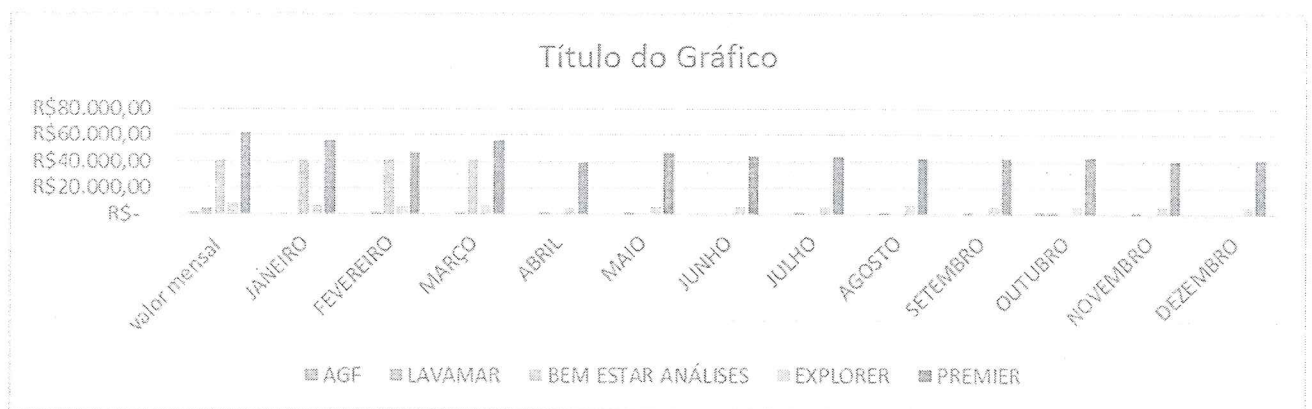
- **PREMIER:** Presta serviço de alimentação a funcionários, pacientes e acompanhantes. O custo oscila diante do número de pacientes e acompanhantes e refeições servidas, conforme cláusula 4.5 do contrato.

Empresa	Valor Contrato Mensal	JANEIRO	FEVEREIRO	MARÇO	ABRIL	MAIO	JUNHO	JULHO	AGOSTO	SETEMBRO	OUTUBRO	NOVEMBRO
AGF	1.725,20	-	-	-	-	-	-	-	-	-	193,89	-
LAVAMAR	4.300,00	-	181,29	378,12	137,50	189,20	-	162,80	307,73	235,51	353,10	104,50
BEM ESTAR ANÁLISES	40.842,00	40.842,00	40.842,00	40.842,00	-	-	-	-	-	-	-	-



RODOCON	5.712,00	3.030,00	2.190,00	3.038,00	2.124,00	2.198,00	2.070,00	-	2.286,00	2.144,00	2.084,00	2.192,00	1.954
EXPLORER	8.085,00	6.198,00	5.215,00	6.139,71	5.082,62	5.950,49	5.836,29	5.998,89	6.633,41	5.785,97	6.027,83	5.845,74	5.952
PREMIER	61.590,00	55.896,20	46.498,00	55.628,26	38.855,40	46.896,80	43.498,00	44.090,60	42.046,60	41.820,00	42.832,00	40.336,20	40.890

Valores Variáveis



6 Anexo B

6.1 Demonstrativo de Contratação de Pessoa Jurídica

Não houve contratação de Pessoa Jurídica.



Relatório de Acompanhamento do Contrato de Gestão nº 026/2013 referente ao ano de 2016

6.2 Anexos Relevantes ao Entendimento do Relatório em Questão

UNIDADE GERENCIADA: UPA ENGENHO NOVO		Ano de 2016											
OS RESPONSÁVEL: VIVA RIO		DESPESAS REALIZADAS											
Código	Descrição	JANEIRO	FEVEREIRO	MARÇO	ABRIL	MAIO	JUNHO	JULHO	AGOSTO	SETEMBRO	OUTUBRO	NOVEMBRO	DEZEMBRO
		Valor (R\$)	Valor (R\$)	Valor (R\$)	Valor (R\$)	Valor (R\$)	Valor (R\$)	Valor (R\$)	Valor (R\$)	Valor (R\$)	Valor (R\$)	Valor (R\$)	Valor (R\$)
1	PESSOAL	1.099.300,25	1.019.922,56	1.029.672,45	900.026,11	970.664,55	732.478,26	669.647,85	634.178,51	822.098,17	775.217,72	839.926,02	794.955,19
01.01	SALARIO	717.205,29	706.340,02	638.210,99	544.345,15	534.085,35	472.715,64	450.214,49	437.244,85	499.897,78	571.571,05	614.579,15	546.975,27
01.01.01	FOLHA NORMAL	644610,45	701556,63	628.210,01	539.290,15	494.045,49	455.702,78	446.855,55	437.244,85	481.052,08	435.909,85	430.322,20	452.756,87
01.01.02	13º SALÁRIO	0,00	-	-	-	-	-	-	-	-	-	-	-
01.01.03	FÉRIAS	72.594,84	4783,39	10.004,98	5.055,00	39.079,86	17.012,86	3.358,94	-	18.845,70	135.661,20	-	1.863,25
01.01.04	ADIANTAMENTO 13º SALÁRIO	-	-	-	-	-	-	-	-	-	-	-	92.355,15
01.01.05	GRATIFICAÇÕES E ADICIONAIS	-	-	-	-	-	-	-	-	-	-	-	-
01.01.06	ADICIONAL 1/3 DE FÉRIAS	-	-	-	-	-	-	-	-	-	-	-	-
01.01.07	HORAS EXTRAS	-	-	-	-	-	-	-	-	-	-	-	-
01.01.99	OUTRAS VANTAGENS	-	-	-	-	960,00	-	-	-	-	-	-	-
01.02	BENEFÍCIOS	7.396,60	7.693,90	6.818,02	6.200,50	7.058,56	8.860,20	10.393,00	11.529,84	8.544,50	7.213,30	9.527,62	10.662,22
01.02.01	VALE TRANSPORTE	7396,60	7693,90	6.818,02	6.200,50	7.058,56	8.113,60	10.393,00	11.529,84	8.544,50	7.213,30	9.527,62	10.662,22
01.02.02	CESTA BÁSICA	-	-	-	-	-	-	-	-	-	-	-	-
01.02.03	CONVÊNIO	-	-	-	-	-	-	-	-	-	-	-	-
01.02.04	VALE REFEIÇÃO/ALIMENTAÇÃO	-	-	-	-	-	746,60	-	-	-	-	-	-
01.02.99	OUTROS BENEFÍCIOS	-	-	-	-	-	-	-	-	-	-	-	-
01.03	ENCARGOS e CONTRIBUIÇÕES	309.742,94	251.316,88	364.005,80	335.690,00	411.156,72	229.257,10	182.336,33	158.917,04	282.071,02	161.729,56	163.943,11	235.307,31
01.03.01	FGTS	104.017,79	74.326,73	62.533,77	0,00	46.899,91	47.174,68	46.060,93	44.096,61	47.218,72	43.091,35	49.386,70	66.721,40
01.03.02	IRRF	132.420,96	83.866,70	70.319,15	71.836,10	52.549,17	100.432,36	56.168,47	58.338,95	51.583,96	62.752,20	55.486,19	48.999,14
01.03.03	CONTRIBUIÇÃO PREVIDENCIÁRIA-INSS	60.305,01	64.537,72	54.616,08	54.432,42	40.135,14	0,00	40.400,28	35.773,13	36.996,99	41.327,80	38.557,06	92.814,29
01.03.04	RESCISÕES	-	18.964,68	166.572,35	190.592,08	265.494,95	75.263,32	33.002,43	14.986,08	140.220,06	7.676,86	14.302,12	21.439,98
01.03.99	OUTROS ENCARGOS e CONTRIBUIÇÕES	12.999,18	9.621,05	7.834,45	20.829,40	6.260,55	6.886,74	6.704,22	5.722,27	6.049,29	6.881,35	6.211,04	5.332,50
01.04	OUTRAS DESPESAS DE PESSOAL	64.955,42	54.571,76	20.410,64	13.790,46	18.363,92	21.645,32	26.703,83	26.486,78	31.584,87	34.703,81	51.876,14	2.010,39
01.04.01	PAGAMENTO DE ESTAGIÁRIOS	-	-	-	-	-	-	-	-	-	-	-	-
01.04.02	PAGAMENTO DE RESIDENTES	-	-	-	-	-	-	-	-	-	-	-	-

Relatório de Acompanhamento do Contrato de Gestão nº 026/2013 referente ao ano de 2016

OUTRAS DESPESAS DE PESSOAL	64.855,42	54.571,76	20.480,64	13.790,48	18.563,92	21.645,32	26.703,83	26.486,78	31.584,87	34.705,81	51.876,14	2.010,39
MATERIAL DE CONSUMO	389.652,94	33.393,44	87.856,55	57.772,14	11.656,45	165.892,30	118.727,39	39.506,90	183.399,11	148.586,92	45.534,91	120.737,75
MATERIAL DE ESCRITÓRIO/PAPÉIS EM GERAL/IM	1036,20	521,49	0,00	866,40	137,03	3.215,15	2.256,40	-	130,80	101,25	-	-
MATERIAL DE ESCRITÓRIO/PAPÉIS EM GERAL/I	1036,20	521,49	-	866,40	137,03	3.215,15	2.256,40	-	130,80	101,25	-	-
MATERIAL DE INFORMÁTICA	0,00	0,00	0,00	0,00	0,00	0,00	-	-	0,00	299,00	-	-
MATERIAL DE INFORMÁTICA	-	-	-	-	-	-	-	-	-	299,00	-	-
PEÇAS e MATERIAIS MANUTENÇÃO	2451,20	16,90	0,00	0,00	0,00	0,00	-	-	16.000,00	858,00	-	-
PARA MANUTENÇÃO PREDIAL	-	16,90	-	-	-	-	-	-	-	858,00	-	-
PARA EQUIPAMENTOS EM GERAL	501,20	-	-	-	-	-	-	-	-	-	-	-
PARA EQUIPAMENTOS INFORMÁTICA	1.950,00	-	-	-	0,00	-	-	-	16.000,00	858,00	-	-
FERRAMENTAS AVULSAS NÃO ACIONADAS POR F	-	-	-	-	-	-	-	-	-	-	-	-
COMBUSTÍVEIS e LUBRIFICANTES	0,00	0,00	0,00	0,00	0,00	-	-	-	-	-	-	-
COMBUSTÍVEIS e LUBRIFICANTES	-	-	-	-	-	-	-	-	-	-	-	-
MATERIAL DE LIMPEZA	0,00	0,00	0,00	0,00	0,00	7.656,00	-	930,00	-	-	-	8.141,40
MATERIAL DE LIMPEZA	-	-	-	-	-	7.656,00	-	930,00	-	-	-	8.141,40
GÊNEROS ALIMENTÍCIOS	0,00	77,29	0,00	0,00	0,00	-	-	-	-	-	-	-
GÊNEROS ALIMENTÍCIOS	0,00	77,29	-	-	-	-	-	-	-	-	-	-
MATERIAL MÉDICO/ODONTOLÓGICO/LABORATO	379500,81	28464,00	56701,00	51.578,24	11.457,17	143.187,26	115.570,51	38.576,90	153.508,30	112.472,53	44.530,41	109.993,43
MATERIAL MÉDICO/ODONTOLÓGICO/LABORATO	379500,81	28464,00	56701,00	51.578,24	11.457,17	143.187,26	115.570,51	38.576,90	153.508,30	112.472,53	44.530,41	109.993,43
MEDICAMENTOS e INSUMOS FARMACÉUTICOS	318318,87	16800,00	44846,92	20.326,53	10.644,00	78.047,82	27.565,29	38.257,06	67.661,75	75.770,61	44.503,81	108.461,98
MATERIAL MÉDICO/ODONTOLÓGICO/LABORATO	318318,87	16800,00	44846,92	20.326,53	10.644,00	78.047,82	27.565,29	38.257,06	67.661,75	75.770,61	44.503,81	108.461,98
GASES MEDICINAIS (FORNECIMENTO)	-	-	-	-	-	-	-	-	-	-	-	-
MATERIAIS HOSPITALARES	61181,84	11664,00	11854,16	31.251,69	813,17	65.139,44	88.009,22	319,84	85.846,55	36.701,92	26,60	1.631,45
MATERIAIS HOSPITALARES	61181,84	11664,00	11854,16	31.251,69	813,17	65.139,44	88.009,22	319,84	85.846,55	36.701,92	26,60	1.631,45
MATERIAL EDUCATIVO/ESPORTIVO/CULTURAL	0,00	0,00	0,00	0,00	0,00	-	-	-	-	-	-	-
MATERIAL EDUCATIVO/ESPORTIVO/CULTURAL	0,00	0,00	0,00	0,00	0,00	-	-	-	-	-	-	-
PUBLICAÇÕES EM GERAL	0,00	0,00	0,00	0,00	0,00	-	-	-	-	-	-	-
PUBLICAÇÕES EM GERAL	0,00	0,00	0,00	0,00	0,00	-	-	-	-	-	-	-
MATERIAL DE CONSTRUÇÃO	0,00	0,00	0,00	0,00	0,00	-	-	-	-	-	-	-
MATERIAL DE CONSTRUÇÃO	0,00	0,00	0,00	0,00	0,00	-	-	-	-	-	-	-
MATERIAL DE CONSTRUÇÃO	0,00	0,00	0,00	0,00	0,00	-	-	-	-	-	-	-
VESTUÁRIO e UNIFORMES	312,00	0,00	0,00	300,00	0,00	-	-	-	698,60	2.312,20	-	-
VESTUÁRIO e UNIFORMES	312,00	0,00	0,00	300,00	0,00	-	-	-	698,60	2.312,20	-	-
OUTRAS DESPESAS DE CONSUMO	6952,73	4313,76	31155,50	5.027,52	104,25	11.833,89	900,48	-	13.061,41	32.543,94	1.004,50	2.602,92
OUTRAS DESPESAS DE CONSUMO	6952,73	4313,76	31155,50	5.027,52	104,25	11.833,89	900,48	-	13.061,41	32.543,94	1.004,50	2.602,92
SERVIÇOS DE TERCEIROS	179444,14	137496,61	30970,21	92.116,39	9.909,78	193.042,88	392.785,57	89.924,07	151.507,99	185.283,80	37.057,90	168.590,74
SERVIÇOS DE TERCEIROS	179444,14	137496,61	30970,21	92.116,39	9.909,78	193.042,88	392.785,57	89.924,07	151.507,99	185.283,80	37.057,90	168.590,74
SERVIÇOS-MANUTENÇÃO PREDIAL	0,00	0,00	0,00	0,00	0,00	-	-	-	-	-	-	-
SERVIÇOS-MANUTENÇÃO PREDIAL	0,00	0,00	0,00	0,00	0,00	-	-	-	-	-	-	-
REPAROS/ADAPTAÇÕES/CONCERTOS EM GERAL	-	-	-	-	-	-	-	-	-	-	-	-
REPAROS/ADAPTAÇÕES/CONCERTOS EM GERAL	-	-	-	-	-	-	-	-	-	-	-	-
SERVIÇOS DE DEBETIZAÇÃO/DESATIZAÇÃO	-	-	-	-	-	-	-	-	-	-	-	-
SERVIÇOS DE DEBETIZAÇÃO/DESATIZAÇÃO	-	-	-	-	-	-	-	-	-	-	-	-



Relatório de Acompanhamento do Contrato de Gestão nº 026/2013 referente ao ano de 2016

03.02	SERVIÇOS-MANUTENÇÃO EQUIPAMENTOS EM GERAL	3613,77	5617,41	609,00	330,00	330,00	330,00	330,00	10.741,50	4.257,23	112,75	64.666,78	21.156,16	1.116,97	5.055,00
03.02.01	SERVIÇOS-MANUTENÇÃO EQUIPAMENTOS EM GERAL	3613,77	5617,41	609,00	330,00	330,00	330,00	330,00	10.741,50	4.257,23	112,75	64.666,78	21.156,16	1.116,97	5.055,00
03.03	SERVIÇOS-MANUTENÇÃO EQUIPAMENTOS DE INFORMÁTICA	0,00	0,00	0,00	0,00	0,00	0,00	0,00	-	-	-	-	-	-	-
03.03.01	SERVIÇOS-MANUTENÇÃO EQUIPAMENTOS DE INFORMÁTICA	-	-	-	-	-	-	-	-	-	-	-	-	-	-
03.04	SERVIÇOS-MANUTENÇÃO DE VEÍCULOS	0,00	0,00	0,00	0,00	0,00	0,00	0,00	-	-	-	-	-	-	-
03.04.01	SERVIÇOS-MANUTENÇÃO DE VEÍCULOS	-	-	-	-	-	-	-	-	-	-	-	-	-	-
03.05	SERVIÇOS LABORATORIAIS	42969,92	0,00	0,00	37.970,22	0,00	37.970,22	0,00	39.447,42	30.000,00	1.845,00	-	4.326,03	1.845,00	-
03.05.01	SERVIÇOS LABORATORIAIS	42969,92	0,00	0,00	37.970,22	0,00	37.970,22	0,00	39.447,42	30.000,00	1.845,00	-	4.326,03	1.845,00	-
03.06	LOCAÇÃO DE EQUIPAMENTOS/VEÍCULOS/AMBUL	63256,60	28393,12	145.06,67	29.610,67	0,00	29.610,67	0,00	45.711,80	32.108,26	851,78	16.478,22	62.472,13	851,78	24.757,45
03.06.01	LOCAÇÃO DE EQUIPAMENTOS EM GERAL	21615,93	-	145.06,67	0,00	0,00	0,00	0,00	24.500,01	16.333,34	-	3.480,00	17.493,34	-	1.200,00
03.06.02	LOCAÇÃO DE EQUIPAMENTOS DE INFORMÁTICA	12030,00	-	0,00	0,00	0,00	0,00	0,00	1.530,00	-	-	-	16.850,00	-	8.970,00
03.06.03	LOCAÇÃO DE VEÍCULOS	1924,92	28393,12	0,00	1.924,92	0,00	1.924,92	0,00	7.140,62	1.924,92	-	-	14.412,11	-	6.739,02
03.06.04	LOCAÇÃO DE AMBULÂNCIA	27.685,75	-	0,00	27.685,75	0,00	27.685,75	0,00	12.541,17	13.850,00	851,78	12.998,22	13.716,88	851,78	7.848,43
03.07	LOCAÇÃO PREDIAL	0,00	0,00	0,00	0,00	0,00	0,00	0,00	-	-	-	-	-	-	-
03.07.01	LOCAÇÃO PREDIAL	-	-	-	-	-	-	-	-	-	-	-	-	-	-
03.08	LOCAÇÃO CILINDROS GASES MEDICINAIS	1031,37	20815,93	134,07	0,00	0,00	0,00	0,00	41.631,86	23.544,07	1.364,07	-	20.815,93	1.364,07	20.815,93
03.08.01	LOCAÇÃO CILINDROS GASES MEDICINAIS	1031,37	20815,93	134,07	0,00	0,00	0,00	0,00	41.631,86	23.544,07	1.364,07	-	20.815,93	1.364,07	20.815,93
03.09	LIMPEZA	8738,75	10125,12	35.4,12	12.133,03	0,00	12.133,03	0,00	36.366,07	44.774,01	7.965,74	6.239,03	27.042,39	11.094,16	15.623,09
03.09.01	SERVIÇOS DE LIMPEZA E HIGIENIZAÇÃO	8691,98	3624,12	35,4,12	3.624,12	0,00	3.624,12	0,00	33.668,81	40.747,08	7.483,83	4.999,84	24.959,95	10.861,79	13.591,98
03.09.02	SERVIÇOS DE COLETA DE RESÍDUOS HOSPITALARES	46,77	6901,00	0,00	8.508,91	0,00	8.508,91	0,00	2.699,26	4.026,93	481,91	1.899,19	2.082,44	232,37	2.031,11
03.10	SEGURANÇA E VIGILÂNCIA	4494,58	4494,58	44,4,58	4.494,58	0,00	4.494,58	0,00	4.484,58	-	76.848,55	6.936,54	2.273,94	17.836,60	27.575,54
03.10.01	SERVIÇOS DE SEGURANÇA E VIGILÂNCIA	4494,58	4494,58	44,4,58	4.494,58	0,00	4.494,58	0,00	4.484,58	-	76.848,55	6.936,54	2.273,94	17.836,60	27.575,54
03.13	INTERNET	3385,74	150,44	30,4,86	4.759,95	0,00	4.759,95	0,00	1.524,65	1.524,65	-	3.049,30	1.524,65	74,35	1.524,65
03.13.01	INTERNET	3385,74	150,44	30,4,86	4.759,95	0,00	4.759,95	0,00	1.524,65	1.524,65	-	3.049,30	1.524,65	74,35	1.524,65
03.15	CURSOS	0,00	0,00	0,00	0,00	0,00	0,00	0,00	-	-	-	-	-	-	-
03.15.01	CURSOS	-	-	-	-	-	-	-	-	-	-	-	-	-	-
03.16	SERVIÇOS DE LAVANDERIA	1755,95	0,00	12,5,51	0,00	0,00	0,00	0,00	378,12	326,70	-	-	456,22	249,82	-
03.16.01	SERVIÇOS DE LAVANDERIA	1755,95	0,00	12,5,51	0,00	0,00	0,00	0,00	378,12	326,70	-	-	456,22	249,82	-
03.17	SERVIÇOS ESPECIALIZADOS	48102,55	10985,34	156,7,40	2.817,94	0,00	2.817,94	0,00	12.754,88	9.052,10	936,18	1.384,44	45.216,35	2.625,15	14.700,77
03.17.01	SERVIÇOS ESPECIALIZADOS PESSOA JURÍDICA	48102,55	10985,34	156,7,40	2.817,94	0,00	2.817,94	0,00	12.754,88	9.052,10	936,18	1.384,44	45.216,35	2.625,15	14.700,77
03.17.02	SERVIÇOS ESPECIALIZADOS PESSOA FÍSICA	-	-	-	-	-	-	-	-	-	-	-	-	-	-
03.18	SEGUROS	0,00	0,00	0,00	0,00	0,00	0,00	0,00	-	-	-	-	-	-	-
03.18.01	SEGUROS	-	-	-	-	-	-	-	-	-	-	-	-	-	-
03.19	CONDOMÍNIO	0,00	0,00	0,00	0,00	0,00	0,00	0,00	-	-	-	-	-	-	-
03.19.01	CONDOMÍNIO	-	-	-	-	-	-	-	-	-	-	-	-	-	-



Relatório de Acompanhamento do Contrato de Gestão nº 026/2013 referente ao ano de 2016

03.20	HONORÁRIOS ADVOCATÍCIOS	0,00	0,00	0,00	0,00	0,00	0,00	0,00	0,00	-	-	-	-	-	-	-	-	-	-	-	
03.20.01	HONORÁRIOS ADVOCATÍCIOS	-	-	-	-	-	-	-	-	-	-	-	-	-	-	-	-	-	-	-	-
03.21	DESPESAS COM LOCOMOÇÃO E TRANSPORTE	0,00	0,00	0,00	0,00	0,00	0,00	0,00	0,00	-	-	-	-	-	-	-	-	-	-	-	-
03.21.01	REGIME DE QUILOMETRAGEM	-	-	-	-	-	-	-	-	-	-	-	-	-	-	-	-	-	-	-	-
03.21.02	PEDÁGIO	-	-	-	-	-	-	-	-	-	-	-	-	-	-	-	-	-	-	-	-
03.21.03	PASSAGENS AÉREAS	-	-	-	-	-	-	-	-	-	-	-	-	-	-	-	-	-	-	-	-
03.21.04	PASSAGENS RODOVIÁRIAS	-	-	-	-	-	-	-	-	-	-	-	-	-	-	-	-	-	-	-	-
03.21.05	DESPESAS COM TÁXI	-	-	-	-	-	-	-	-	-	-	-	-	-	-	-	-	-	-	-	-
03.21.06	PRETE	-	-	-	-	-	-	-	-	-	-	-	-	-	-	-	-	-	-	-	-
03.21.99	OUTRAS DESPESAS COM TRANSPORTE E LOCOMO	-	-	-	-	-	-	-	-	-	-	-	-	-	-	-	-	-	-	-	-
03.22	DESPESAS COM HOSPEDAGEM e ALIMENTAÇÃO	0,00	0,00	0,00	0,00	0,00	0,00	0,00	0,00	-	-	-	-	-	-	-	-	-	-	-	-
03.22.01	DESPESAS COM HOSPEDAGEM e ALIMENTAÇÃO	-	-	-	-	-	-	-	-	-	-	-	-	-	-	-	-	-	-	-	-
03.23	DESPESAS COM PROPAGANDA E PUBLICIDADE	0,00	0,00	0,00	0,00	0,00	0,00	0,00	0,00	-	-	-	-	-	-	-	-	-	-	-	-
03.23.01	DESPESAS COM PROPAGANDA E PUBLICIDADE	-	-	-	-	-	-	-	-	-	-	-	-	-	-	-	-	-	-	-	-
03.24	FORNECIMENTO DE ALIMENTAÇÃO	0,00	0,00	55566,67	0,00	0,00	0,00	0,00	0,00	0,00	247.198,53	0,00	0,00	0,00	0,00	0,00	0,00	0,00	0,00	0,00	55.628,26
03.24.01	FORNECIMENTO DE ALIMENTAÇÃO	0,00	0,00	55.566,67	0,00	0,00	0,00	0,00	0,00	0,00	247.198,53	0,00	0,00	0,00	0,00	0,00	0,00	0,00	0,00	0,00	55.628,26
03.26	SERVIÇOS ASSISTENCIAIS	0,00	0,00	0,00	0,00	0,00	0,00	0,00	0,00	-	-	-	-	-	-	-	-	-	-	-	-
03.26.01	SERVIÇOS ASSISTENCIAIS PESSOA JURÍDICA	-	-	-	-	-	-	-	-	-	-	-	-	-	-	-	-	-	-	-	-
03.26.02	SERVIÇOS ASSISTENCIAIS PESSOA FÍSICA	-	-	-	-	-	-	-	-	-	-	-	-	-	-	-	-	-	-	-	-
03.27	SERVIÇOS ADMINISTRATIVOS	0,00	0,00	0,00	0,00	0,00	0,00	0,00	0,00	-	-	-	-	-	-	-	-	-	-	-	-
03.27.01	SERVIÇOS ADMINISTRATIVOS	-	-	-	-	-	-	-	-	-	-	-	-	-	-	-	-	-	-	-	-
03.28	SERVIÇOS HEMOTERÁPICOS	0,00	0,00	0,00	0,00	0,00	0,00	0,00	0,00	-	-	-	-	-	-	-	-	-	-	-	-
03.28.01	SERVIÇOS HEMOTERÁPICOS	-	-	-	-	-	-	-	-	-	-	-	-	-	-	-	-	-	-	-	-
03.99	OUTROS SERVIÇOS DE TERCEIROS	2094,91	1350,00	0,00	0,00	0,00	0,00	0,00	0,00	-	-	-	-	-	-	-	-	-	-	-	2.910,05
03.99.01	OUTROS SERVIÇOS DE TERCEIROS	2094,91	1350,00	0,00	0,00	0,00	0,00	0,00	0,00	-	-	-	-	-	-	-	-	-	-	-	2.910,05
4	TAXAS/IMPOSTOS/ CONTRIBUIÇÕES	0,00	0,00	0,00	0,00	0,00	0,00	0,00	0,00	-	-	-	-	-	-	-	-	-	-	-	-
04.01	ISS	0,00	0,00	0,00	0,00	0,00	0,00	0,00	0,00	-	-	-	-	-	-	-	-	-	-	-	-
04.01.01	ISS	-	-	-	-	-	-	-	-	-	-	-	-	-	-	-	-	-	-	-	-
04.02	PIS/COFINS/CSLL	0,00	0,00	0,00	0,00	0,00	0,00	0,00	0,00	-	-	-	-	-	-	-	-	-	-	-	-
04.02.01	PIS/COFINS/CSLL	-	-	-	-	-	-	-	-	-	-	-	-	-	-	-	-	-	-	-	-
04.03	INSS SOBRE PRESTAÇÃO DE SERVIÇOS	0,00	0,00	0,00	0,00	0,00	0,00	0,00	0,00	-	-	-	-	-	-	-	-	-	-	-	-
04.03.01	INSS SOBRE PRESTAÇÃO DE SERVIÇOS	-	-	-	-	-	-	-	-	-	-	-	-	-	-	-	-	-	-	-	-
04.04	IR SOBRE PRESTAÇÃO DE SERVIÇOS	0,00	0,00	0,00	0,00	0,00	0,00	0,00	0,00	-	-	-	-	-	-	-	-	-	-	-	-
04.04.01	IR SOBRE PRESTAÇÃO DE SERVIÇOS	-	-	-	-	-	-	-	-	-	-	-	-	-	-	-	-	-	-	-	-
04.05	IPTU	0,00	0,00	0,00	0,00	0,00	0,00	0,00	0,00	-	-	-	-	-	-	-	-	-	-	-	-
04.05.01	IPTU	-	-	-	-	-	-	-	-	-	-	-	-	-	-	-	-	-	-	-	-

Relatório de Acompanhamento do Contrato de Gestão nº 026/2013 referente ao ano de 2016

07.99.01	OUTRAS	-	-	-	-	0,00	292.005,00	162.400,00	550.000,00	-	-	22.000,00	450.359,04	734.121,51
8	INVESTIMENTOS	391,50	0,00	0,00	0,00	0,00	275,50	-	-	-	-	-	-	-
08.01	OBRAS E INSTALAÇÕES	0,00	0,00	0,00	0,00	0,00	0,00	0,00	0,00	0,00	0,00	0,00	0,00	0,00
08.01.01	OBRAS E INSTALAÇÕES	-	-	-	-	-	-	-	-	-	-	-	-	-
08.02	EQUIPAMENTOS	0,00	0,00	0,00	0,00	0,00	0,00	0,00	0,00	0,00	0,00	0,00	0,00	0,00
08.02.01	EQUIPAMENTOS DIVERSOS	-	-	-	-	-	-	-	-	-	-	-	-	-
08.02.02	EQUIPAMENTOS MEDICO-HOSPITALARES	-	-	-	-	-	-	-	-	-	-	-	-	-
08.02.03	EQUIPAMENTOS DE INFORMÁTICA	-	-	-	-	-	-	-	-	-	-	-	-	-
08.03	MOBILIÁRIO	391,50	0,00	0,00	0,00	0,00	275,50	0,00	0,00	0,00	0,00	0,00	0,00	0,00
08.03.01	MOBILIÁRIO	391,50	-	-	-	-	275,50	-	-	-	-	-	-	-
08.04	VEÍCULOS	0,00	0,00	0,00	0,00	0,00	0,00	0,00	0,00	0,00	0,00	0,00	0,00	0,00
08.04.01	VEÍCULOS	-	-	-	-	-	-	-	-	-	-	-	-	-
08.04.02	AMBULÂNCIAS	-	-	-	-	-	-	-	-	-	-	-	-	-
08.05	INTANGÍVEL (DIREITO E USO)	0,00	0,00	0,00	0,00	0,00	0,00	0,00	0,00	0,00	0,00	0,00	0,00	0,00
08.05.01	INTANGÍVEL (DIREITO E USO)	-	-	-	-	-	-	-	-	-	-	-	-	-
08.99	OUTROS BENS DURÁVEIS	0,00	0,00	0,00	0,00	0,00	0,00	0,00	0,00	0,00	0,00	0,00	0,00	0,00
08.99.01	OUTROS BENS DURÁVEIS	-	-	-	-	-	-	-	-	-	-	-	-	-
TOTAL		1.793.099,78	1.303.352,93	1.232,28	1.118.295,70	1.029.931,90	1.406.131,38	1.372.041,20	1.340.367,54	1.180.996,54	1.155.106,44	1.997.513,63	1.864.951,69	



Relatório de Acompanhamento do Contrato de Gestão nº 026/2013 referente ao ano de 2016

		Ano de 2016														
		UNIDADE GERENCIADA: UPA ENGENHO NOVO														
		OS RESPONSÁVEL: VIVA RIO														
		CONCILIAÇÃO BANCÁRIA														
		BANCO: 237														
		AGÊNCIA: 814														
		CONTA CORRENTE Nº: 4208-0														
		PERÍODO DE REFERÊNCIA: Janeiro a Dezembro de 2016														
		A - SALDO CONFORME EXTRATO BANCÁRIO														
DESCRIÇÃO		JANEIRO	FEVEREIRO	MARÇO	ABRIL	MAIO	JUNHO	JULHO	AGOSTO	SETEMBRO	OUTUBRO	NOVEMBRO	DEZEMBRO	TOTAL ANUAL		
		VALOR (R\$)	VALOR (R\$)	VALOR (R\$)	VALOR (R\$)	VALOR (R\$)	VALOR (R\$)	VALOR (R\$)	VALOR (R\$)	VALOR (R\$)	VALOR (R\$)	VALOR (R\$)	VALOR (R\$)	VALOR (R\$)	VALOR (R\$)	VALOR (R\$)
A1 - Saldo em Conta Corrente		1,00	979.144,31	1,00	1,00	1,00	1,00	38.243,47	38.887,23	66.032,10	1,00	1,00	1,00	1.122.315,11		
A2 - Saldo em Aplicações Financeiras		1.533.613,72	255.412,91	503.431,63	230.416,41	989.812,08	1.67.839,01	206,47	24.196,33	16.429,38	376.354,53	522.410,51	3.216,10	4.623.389,38		
A3 - TOTAL		1.533.614,72	1.234.557,22	503.432,93	230.417,41	989.813,08	1.67.840,01	38.449,94	63.083,56	82.461,48	376.355,53	522.411,51	3.217,10	5.745.704,49		
B - AVISOS DE CRÉDITO NÃO LANÇADOS NO EXTRATO																
DATA Nº HISTÓRICO		VALOR (R\$)	VALOR (R\$)	VALOR (R\$)	VALOR (R\$)	VALOR (R\$)	VALOR (R\$)	VALOR (R\$)	VALOR (R\$)	VALOR (R\$)	VALOR (R\$)	VALOR (R\$)	VALOR (R\$)	VALOR (R\$)	VALOR (R\$)	VALOR (R\$)
B1 - TOTAL		0,00	0,00	0,00	0,00	0,00	0,00	0,00	0,00	0,00	0,00	0,00	0,00	0,00	0,00	0,00
C - CHEQUES EMITIDOS E NÃO DESCONTADOS																
DATA Nº		VALOR (R\$)	VALOR (R\$)	VALOR (R\$)	VALOR (R\$)	VALOR (R\$)	VALOR (R\$)	VALOR (R\$)	VALOR (R\$)	VALOR (R\$)	VALOR (R\$)	VALOR (R\$)	VALOR (R\$)	VALOR (R\$)	VALOR (R\$)	VALOR (R\$)
C1 - TOTAL		0,00	0,00	0,00	0,00	0,00	0,00	0,00	0,00	0,00	0,00	0,00	0,00	0,00	0,00	0,00
D - AVISOS DE DÉBITO NÃO LANÇADOS NO EXTRATO																
DATA Nº		VALOR (R\$)	VALOR (R\$)	VALOR (R\$)	VALOR (R\$)	VALOR (R\$)	VALOR (R\$)	VALOR (R\$)	VALOR (R\$)	VALOR (R\$)	VALOR (R\$)	VALOR (R\$)	VALOR (R\$)	VALOR (R\$)	VALOR (R\$)	VALOR (R\$)
D1 - TOTAL		0,00	0,00	0,00	0,00	0,00	0,00	0,00	0,00	0,00	0,00	0,00	0,00	0,00	0,00	0,00
E - SALDO CONTÁBIL (A3+B1-C1-D1)		1.533.614,72	1.234.557,22	503.432,93	230.417,41	989.813,08	1.67.840,01	38.449,94	63.083,56	82.461,48	376.355,53	522.411,51	3.217,10	5.745.704,49		

Relatório de Acompanhamento do Contrato de Gestão nº 026/2013 referente ao ano de 2016

Ano: 2016

UNIDADE GERENCIADA: UPA Eritenlio Novo
OS RESPONSÁVEL: VIVA COMUNIDADE
DEMONSTRATIVO CONTÁBIL OPERACIONAL

Regime de Competência		JANEIRO	FEBREIRO	MARÇO	ABRIL	MAIO	JUNHO	JULHO	AGOSTO	SETEMBRO	OUTUBRO	NOVEMBRO	DEZEMBRO
A - SALDO ACUMULADO ANTERIORE													
Receitas Operacionais													
Repasso Contrato de Gestão (Parte Fixa)	2.035.532,06	2.035.532,06	2.035.532,06	1.357.700,99	1.357.700,99	1.357.700,99	1.935.000,00	1.935.000,00	1.935.000,00	1.935.000,00	1.935.000,00	1.935.000,00	1.935.000,00
Repasso Contrato de Gestão (Parte Variável)	0,00	0,00	0,00	0,00	0,00	0,00	0,00	0,00	0,00	0,00	0,00	0,00	0,00
Repasso Termo Aditivo - adicional (Custeio)	0,00	0,00	0,00	0,00	0,00	0,00	0,00	0,00	0,00	0,00	0,00	0,00	0,00
Repasso Termo Aditivo - adicional (Investimento)	0,00	0,00	0,00	0,00	0,00	0,00	0,00	0,00	0,00	0,00	0,00	0,00	0,00
Sub-Total (1)	2.035.532,06	2.035.532,06	2.035.532,06	1.357.700,99	1.357.700,99	1.357.700,99	1.935.000,00	1.935.000,00	1.935.000,00	1.935.000,00	1.935.000,00	1.935.000,00	1.935.000,00
Resultado de Aplicação Financeira	0,32	1.384,57	1.210,15	299,44	0,00	0,00	0,00	0,00	0,00	91,68	0,49	13,53	-
Reembolso de Despesas	0,00	0,00	0,00	0,00	0,00	0,00	0,00	0,00	0,00	0,00	0,00	0,00	0,00
Obtenção de Recursos Externos à SES/RJ	0,00	0,00	0,00	0,00	0,00	0,00	0,00	0,00	0,00	0,00	0,00	0,00	0,00
Outras Receitas	0,00	3010,65	0,00	1.580,74	2500,00	0,00	0,00	0,00	0,00	0,00	0,00	0,00	0,00
Sub-Total(2)	0,32	4.295,43	1.210,15	1.880,18	2.500,00	84.158,31	91.651,13	50.001,16	91,68	91,68	0,49	13,53	-
B - Total das Receitas (1+2)	2.035.532,38	6.330.767,59	3.246.742,21	3.237.881,17	3.857.700,99	1.441.859,30	2.026.651,13	1.985.001,16	1.935.091,68	1.935.091,68	1.935.000,49	1.935.013,53	1.935.000,00
Despesas QUSTEIO													
Salários	700.415,23	678.528,78	540.846,09	535.290,15	37.405,17	898.445,37	435.627,55	477.444,53	451.903,86	444.109,85	444.109,85	456.406,49	449.897,78
Benefícios	7.336,60	7.093,90	6.828,02	6.200,50	7.058,56	11.115,60	10.393,00	11.529,84	8.544,50	7.213,30	9.527,62	10.662,22	10.662,22
Encargos e Contribuições	333.674,35	108.515,36	265.513,94	11.859,64	185.891,26	204.274,09	136.678,15	143.916,38	145.480,74	154.083,65	169.101,88	230.593,46	230.593,46
Indenizações e Avisos Prévios (Rescisões)	58.245,22	54.553,72	49.063,15	43.464,38	36.702,67	50.195,69	47.492,85	44.186,78	42.502,48	40.992,43	43.318,26	43.318,26	43.318,26
Provisões (13º + Férias)	173.835,71	162.818,25	146.431,38	129.721,58	129.721,58	110.368,26	104.330,76	116.852,74	112.398,58	108.405,20	114.555,94	114.555,94	114.555,94
Outras Despesas de Pessoal	64.955,42	54.571,76	20.480,64	13.790,46	18.363,92	21.045,32	26.705,83	26.486,78	31.584,87	34.703,81	51.876,14	2.010,39	2.010,39
Sub-Total (3)	1.338.525,53	1.077.087,77	1.027.163,22	744.326,71	340.332,82	1.292.942,33	761.226,14	820.417,05	792.415,03	789.508,24	844.786,33	851.038,05	851.038,05
Material de Consumo (4)	224.773,22	(144.872,61)	173.999,85	173.999,85	120.186,01	120.464,93	199.207,10	45.006,90	112.763,04	120.603,18	66.272,46	498.967,60	498.967,60
Serviços de Terceiros (5)	142.534,44	(272.874,31)	424.739,31	34.083,44	523.222,93	345.772,17	505.883,30	243.595,08	268.526,26	342.219,25	134.323,15	307.944,04	307.944,04
Serviços Públicos (6)	30.823,68	(30.823,68)	30.823,68	30,823,68	30,823,68	31.650,29	31.602,51	50.300,61	50,300,61	15,070,00	15,070,00	15,070,00	15,070,00
Tributárias/Financeiras (7)	0,00	0,00	0,00	0,00	0,00	0,00	0,00	0,00	0,00	0,00	0,00	0,00	0,00
Outras Despesas Operacionais (8)	89.936,55	(85.170,20)	72.049,72	68.381,06	37.659,12	22.389,66	28.480,59	26.758,06	20.363,17	24.018,00	24.625,17	46.546,50	46.546,50
Sub-Total das Despesas (3+4+5+6+7+8)	1.593.665,80	848.423,67	1.673.766,83	1.046.872,74	1.038.272,63	1.723.772,31	1.491.997,14	1.167.161,17	1.233.065,11	1.234.418,67	1.065.477,11	1.495.566,19	1.495.566,19
Despesa INVESTIMENTO													
Equipamentos	0,00	0,00	0,00	0,00	0,00	0,00	0,00	0,00	0,00	0,00	0,00	0,00	0,00
Móveis e Utensílios	391,50	0,00	0,00	0,00	0,00	275,50	0,00	0,00	0,00	0,00	0,00	0,00	0,00
Obras e Instalações	0,00	0,00	0,00	0,00	0,00	0,00	0,00	0,00	0,00	0,00	0,00	0,00	0,00
Intangível (Direito e uso)	0,00	0,00	0,00	0,00	0,00	0,00	0,00	0,00	0,00	0,00	0,00	0,00	0,00
Veículos	0,00	0,00	0,00	0,00	0,00	0,00	0,00	0,00	0,00	0,00	0,00	0,00	0,00
D - Total Despesas Investimento	391,50	0,00	0,00	0,00	0,00	275,50	0,00	0,00	0,00	0,00	0,00	0,00	0,00
E = TOTAL GERAL DE DESPESAS (C+D)	1.526.911,92	848.340,97	1.728.775,78	1.051.614,74	1.052.234,56	1.813.494,89	1.516.399,64	1.167.409,60	1.244.368,11	1.291.418,67	1.085.077,11	1.719.566,19	1.719.566,19
F - SALDO ACUMULADO ATUAL (A+B-E)	2.467.413,50	683.193,48	3.157.051,39	3.165.072,43	3.772.936,21	4.778.991,12	4.778.991,12	5.296.490,68	5.387.241,41	6.630.796,06	7.480.234,48	7.696.169,29	7.696.169,29



8 Pronunciamento do Conselho de Administração

RCPJ-RJ 04/12/2017-81
ECGV24280PZK
fl.: 1/4

VIVARIO

LISTA DE PRESEÇA DA ASSOCIAÇÃO CIVIL DE FINS NÃO ECONÔMICOS DENOMINADA VIVA RIO, EM SUA REUNIÃO ORDINÁRIA, DATADA DE 04 DE JULHO DE 2017.

01) Sebastião Correia dos Santos
SEBASTIÃO CORREIA DOS SANTOS

02) Lusmarina Campos Garcia
LUSMARINA CAMPOS GARCIA

03) Amaro Domingues
AMARO DOMINGUES

04) _____
ROGÉRIO DARDEAU DE CARVALHO

05) Janete Nazareth Guilherme
JANETE NAZARETH GUILHERME

06) Maria José Orioli Caramez
MARIA JOSÉ ORIOLI CARAMEZ

07) Pedro Daniel Strozenberg
PEDRO DANIEL STROZENBERG

08) _____
ANTONIO HENRIQUE DA SILVA OLIVEIRA

09) _____
PEDRO PENNA DA ROCHA

Presidente da Assembleia: Rubem Cesar Fernandes
RUBEM CÉSAR FERNANDES

Secretário da Assembleia: Alexandre Moura e Silva
ALEXANDRE MOURA E SILVA

Rua do Russel, 76 - Glória - CEP: 22210-010 Rio de Janeiro, Brasil
Tel.: (55 21) 2555-3750 - Fax: (55 21) 2555-3753
CNPJ: 00.343.941/0001-28 - Inscrição Estadual: 85.643.355 - Inscrição Municipal: 01.553.745
www.vivario.org.br

REPÚBLICA FEDERATIVA DO BRASIL

AAA 8670573



ATA DA ASSEMBLÉIA GERAL ORDINÁRIA DA ASSOCIAÇÃO CIVIL DE FINS NÃO ECONOMICOS DENOMINADA VIVA RIO.


Ao quarto dia do mês de julho do ano de dois mil e dezessete, às dez horas, em sua sede, sito à Ladeira da Glória nº 99 – parte, Glória, com entrada complementar pela Rua do Russel nº 76, Glória, nesta Cidade, reuniu-se em primeira convocação, a Assembleia Geral Ordinária do VIVA RIO, inscrito no CNPJ sob o nº 00.343.941/0001-28, convocada na forma do artigo 12 do seu Estatuto Social, para submeter a Assembleia da Instituição a seguinte pauta: a) Ordem do Dia; b) Apresentação e aprovação e das contas da Instituição referentes ao exercício de 2016; c) Apresentação do programa de Integridade; d) Criação de filial sito a Rua Sussekind de Mendonça, nº 200, Parque Columbia, Rio de Janeiro, RJ; e) Alteração de endereço de filiais f) Assuntos Gerais.

Desta forma, verificado o quórum foi atingido por 06 (seis) presentes, em primeira convocação, com direito a voto e que assinam a Lista de Presenças anexa a presente Ata, a qual fica fazendo parte integrante da mesma, os trabalhos foram abertos às dez horas, pelo membro da Diretoria Executiva RUBEM CÉSAR FERNANDES indicado para presidir a Assembleia, por aclamação dos presentes, o qual convidou para secretariar a reunião o Sr. ALEXANDRE MOURA E SILVA.

a) Dando prosseguimento, o Senhor Presidente da Assembleia colocou em votação o item "a" da pauta, tendo sido aprovado por todos os presentes a Ordem do Dia acima descrita;

b) Em seguida, o Senhor Presidente da Assembleia, após tratar de um panorama geral sobre os projetos da Instituição, colocou em votação o item "b" da pauta da Assembleia, e iniciando os atos preparatórios, a palavra foi dada ao Contador da Instituição Sr. João Vasconcelos e os Senhores Alexandre Moura e Silva e Ricardo Gomes adicionaram informações detalhando os números apresentados nos demonstrativos contábeis, que expôs aos presentes as demonstrações financeiras da Viva Rio, com a apresentação da prestação das contas e do balanço referentes ao exercício 2016. Após discussões sobre as contas apresentadas, com análise do parecer formal emitido pelo Conselho Fiscal, passou-se à votação das demonstrações financeiras em pauta. Posta a matéria em votação pelo Senhor Presidente da Assembleia, depois de comentários e sugestões dos sócios presentes, foram por unanimidade aprovadas as contas e o Balanço Financeiro do Viva Rio juntamente do relatório de auditoria, referente ao exercício de 2016;

c) Ato contínuo, adentrou o Sr. Presidente ao item "c" da pauta, foi apresentado por Caroline Caçador as primeiras ideias e um planejamento para implantação do Programa de Ética e Integridade do Viva Rio, que tem por objetivo adequar a Instituição às disposições da Lei Anticorrupção (Lei Federal nº 12846/2013 e Decreto Federal nº 8.420/2015). A lei representa um marco importante e orientador para as empresas se relacionarem de forma mais ética e correta com o ente público no desenvolvimento de suas atividades, o que foi aceito por todos os remanescentes e presentes a Assembleia, pelas justificativas apresentadas, sendo aprovado por todos os membros da Assembleia, tendo em vista os serviços relevantes prestados a Instituição; Tendo sido aprovada por todos os presentes, o Sr. Presidente da Assembleia iniciou então do item "d" da pauta, e iniciando os atos preparatórios, expôs os motivos da abertura da filial a Rua Sussekind de Mendonça, nº 200, Parque Columbia, Rio de Janeiro, RJ, onde deverá ser localizado o galpão da filial da Instituição para execução dos projetos voltados para os serviços, tais como escritório administrativo, Treinamentos Operacionais, almoxarifado e operador



RCPJ-RJ 04/12/2017-81
ECGV24280PZK
fl. 4/4

Registro Civil de Pessoas Jurídicas
Comarca da Capital do Rio de Janeiro
Rua Marquês, 140, 3º andar, Centro
Município: 20170-277
Cidade: Rio de Janeiro, RJ
Matr.: 136996
201707271532492_04/12/2017
Emitido em: 19/12/2017
Selo: ECGV 24280 PZK
Consulte em <https://www3.rj.gov.br/sitepublico>
verifique autenticidade em rnpj.com.br ou pelo QRCode em lado

[Handwritten Signature]
Almir F. de Silva
Oficial Substituto



AAA 8670576


VALIDO EM TODO O TERRITÓRIO NACIONAL, EXCETO NAS ESTADOS DO PARANÁ E DO RIO DE JANEIRO

[Handwritten mark]



Relatório de Acompanhamento do Contrato de Gestão nº 026/2013 referente ao ano de 2016


9 Relatório dos Auditores Independentes e Balanço



Binah
AUDITORES

RCPJ-RJ 04/12/2017-81
ECCOV242B2NFY
fl. 1/15

leading **edge** alliance
Integrity • Quality • Commitment



VIVARIO

**Relatório dos Auditores Independentes
Sobre as Demonstrações Contábeis
2016**

BREAN Auditores - Rio de Janeiro
Rua Visconde de Inhaúma 136 - CR 1124
Rio de Janeiro - RJ - Brasil
CEP 20091-901
Tel: +55 21 2754-5144

BREAN Auditores - São Paulo
Rua Irtelha 515 - 10 C - 14 Andar - C, 142
Vila Mariana - SP - Brasil
CEP 04011-002
Tel/Fax: +55 11 5087-6899

www.binahauditores.com.br

AAA 8671568



RCPJ-RJ: 04/12/2017-81
ECGV24282NFY
R.L.: 2/15
leading edge alliance

2



Relatório dos Auditores Independentes das
Demonstrações contábeis em 31 de dezembro de 2016 e 2015

CONTEÚDO:

- 1) Relatório dos auditores independentes
- 3) Demonstrações contábeis de 2016 comparadas com 2015:
 - ⇒ Balanço patrimonial;
 - ⇒ Demonstração do resultado do exercício;
 - ⇒ Demonstração das mutações do patrimônio líquido.
 - ⇒ Demonstração dos fluxos de caixa.
- 4) Notas explicativas das demonstrações contábeis de 2016 comparadas com 2015.

www.binahauditores.com.br

BINAH Auditores - Rio de Janeiro
Rua Visconde de Albuquerque 174 - CD 1134
Rio de Janeiro - RJ - Brasil
CEP 20091-901
Tel: +55 21 2273-5642

BINAH Auditores - São Paulo
Rua Itatiaia 515 - 14º C - 14º Andar - Cx. 142
Vila Mariana - SP - Brasil
CEP 04011-002
Tel/Fax: +55 11 5087-4894

AAA 9671569



RCPJ-RJ 04/12/2017-81
ECGV24282NFY
fl. 3/15



3

Ilmo. Senhores Diretores e Associados do
Viva Rio

Opinião com ressalva

Examinamos as demonstrações contábeis do Viva Rio que compreende o balanço patrimonial encerrado em 31 de dezembro de 2016 e as demonstrações do resultado do exercício, da mutação do patrimônio social e as demonstrações do fluxo de caixa para o exercício findo naquela data, assim como o resumo das principais práticas contábeis e demais notas explicativas.

Ressalvamos o ativo imobilizado por não manterem um controle individualizado valorizado para confirmar o contábil como também a sua não depreciação, sem considerar a expectativa de vida útil dos bens. Em nossa opinião, as demonstrações contábeis acima referidas apresentam adequadamente, em todos os aspectos relevantes, a posição patrimonial e financeira do Viva Rio em 31 de dezembro de 2016, o desempenho de suas operações, as mutações de seu patrimônio líquido e os fluxos de caixa para o exercício findo naquela data, de acordo com as práticas contábeis adotadas no Brasil aplicáveis às entidades sem finalidade lucrativa.

Base para opinião

Nossa auditoria foi conduzida de acordo com as normas brasileiras e internacionais de auditoria. Nossas responsabilidades, em conformidade com tais normas, estão descritas na seção a seguir, intitulada "Responsabilidades do auditor pela auditoria das DC". Somos independentes em relação à Entidade, de acordo com os princípios éticos relevantes previstos no Código de Ética Profissional do Contador e nas normas profissionais emitidas pelo CFC e cumprimos com as demais responsabilidades éticas de acordo com essas normas. Acreditamos que a evidência de auditoria obtida é suficiente e apropriada para fundamentar nossa opinião.

Outros assuntos

Os valores correspondentes ao exercício findo em 31 de dezembro de 2015 apresentados para fins comparativos foram examinados por outros auditores que não apresentaram qualquer modificação de opinião no parecer datado de 14 de março de 2016.

www.binahauditores.com.br

BINAH Auditores - Rio de Janeiro
Rua Visconde de Albuquerque 174 - GR 1104
Rio de Janeiro - RJ - Brasil
CEP 20091-201
Tel: +55 21 2221-5441

BINAH Auditores - São Paulo
Rua Estrela 515 - H. C. 14 - Andar - Cj 142
Vila Mariana - SP - Brasil
CEP 0-111-002
Tel/Fax: +55 11 5087-4899

AAA 2671570



RCP-IRJ 04/12/2017-01
ECCV24282NFY
fl. 6/15



6



Balanco Patrimonial VIVA RIO 31 de Dezembro de 2016

VIVARIO	Em Reais	
	31/12/2016	31/12/2015
Ativo		
Circulante		
Caixa e bancos	346.367,90	177.620,25
Aplicações financeiras	47.368.938,86	108.766.631,54
Empréstimos e adiantamentos	68.357,00	1.618.146,48
Contas a receber	134.974.325,98	71.327.597,98
Direitos a Faturar		
Impostos a Recuperar	407.776,47	407.776,47
Disp. Antec/Outros Créditos		
Estoque p/Consumo	5.209.329,79	4.040.413,38
Total do Ativo Circulante	188.375.096,00	185.338.236,10
Investimentos		
Investimentos	37.142,00	37.142,00
Total dos Investimentos	37.142,00	37.142,00
Imobilizado		
Imobilizado	1.460.512,36	1.281.013,10
(-) Depreciação	1.066.326,60	921.016,88
Total do Imobilizado	395.186,76	359.396,21
Total do Ativo	188.807.423,76	185.714.772,31

[Assinatura]
Robem Cesar Fernandes
Diretor Executivo
CPF: 869.351.278-15

[Assinatura]
João Pereira de Vasconcelos Jr.
CRC - RJ-087064/O-7
CPF: 901.573.677-87

www.binahauditores.com.br

BINAH Auditores - Rio de Janeiro
Rua Visconde de Inhamitanga 116 - GM 112 -
Rio de Janeiro - RJ - Brasil
CEP 20291-901
Tel: (51) 21 2753-5443

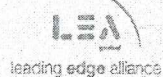
BINAH Auditores - São Paulo
Rua Ipiranga 515 - 10.º C - 14.º Andar - C. 147
Vila Mariana - SP - Brasil
CEP 04011-007
Tel/Fax: (55) 11 5081-4899

AAA 0671573

[Assinatura]



RCPJ-RJ 04/12/2017-81
ECGV24262NFV
R.: 7/15



Balanco Patrimonial VIVA RIO 31 de Dezembro de 2016
Em Reais

	31/12/16	31/12/2015
Passivo		
Circulante		
Contas a pagar	19.839.878,97	8.472.898,83
Obrigações trabalhistas	28.301.400,39	24.184.000,29
Obrigações fiscais	766.291,84	1.130.166,67
Provisões	46.080.880,69	63.044.838,11
Empréstimos a Pagar	2.639.291,51	881.107,67
Total do Circulante	97.607.743,40	97.713.011,77
Não Circulante		
Arrendamento Mercantil	45.379,42	0,00
Total do Não Circulante	45.379,42	0,00
Patrimônio Líquido		
Resultado acumulado	89.001.760,54	32.420.526,70
Ajuste Exercício Anterior		44.628.874,85
Resultado do Exercício	165.625,92	11.952.368,99
Total do Patrimônio Líquido	89.167.386,46	89.001.760,54
Total do Passivo	186.820.509,28	186.714.772,31
Compensação		
Transações Interfiliais	1.986.914,48	
Total da conta de compensação	1.986.914,48	0,00
Total do Passivo	188.807.423,76	186.714.772,31

Rubem Cesar Fernandes
Diretor Executivo
CPF: 869.351.278-15

João Pereira de Vasconcelos Jr.
CRC - RJ-087364/O-7
CPF: 901.573.627-87

www.binahauditores.com.br

BINAH Auditores - Rio de Janeiro
Rua Visconde de Albuquerque 130 - GR 1174
24 de Janeiro - RJ - Brasil
CEP 20091-903
Tel: +55 21 2714-5543

BINAH Auditores - São Paulo
Rua Istieia 515 - Ed. C - 14 Andar - C. 142
Vila Mariana - SP - Brasil
CEP 04011-002
Tel/fax: +55 11 5067-4809

AAA 8671574



RCPJ-RJ 04/12/2017-81

ECGV24282NFY

fl.: 8/15



leading edge alliance

8



VIVARIO

Demonstração Resultado do exercício 31 de Dezembro de 2016

Receitas	31/12/2015	31/12/2016
Programa Atividade Educação	14.284.519,30	9.425.914,71
Programa Atividade Educ. Internac.		587.070,00
Programa Atividade Meio Ambiente	4.051.917,49	4.341.841,59
Programa Atividade Saúde	658.247.677,77	505.545.218,42
Doações		50.789,45
Programa de Segurança	870.980,57	
Outras Receitas	228.968,91	59.253,68
Total das Receitas	677.882.084,04	520.016.067,85
Despesas		
Programa Atividade Educação	11.305.845,33	8.022.940,37
Programa Atividade Educ. Internac.		562.523,21
Programa Atividade Meio Ambiente	2.665.035,44	4.014.187,87
Programa Atividade Saúde	669.077.821,92	498.653.848,00
Programa de Segurança	829.505,30	
Outros Programas		
Total Custo dos Projetos	883.878.207,99	611.253.479,45
Despesas operacionais		
Desp. Operacionais Administrativa	5.348.126,64	4.088.448,51
Total Desp. Oper. Adm.	5.348.126,64	4.088.448,51
Resultado Financeiro	11.709.898,61	7.284.219,10
Superávit/Déficit do período	165.625,92	11.852.358,99

Rubem Cesar Fernandes
Diretor Executivo
CPF: 889.351.278-15

João Pereira de Vasconcelos Jr.
CRC - RJ-087384/O-7
CPF: 901.573.627-87

www.binahauditores.com.br

BINAH Auditores - Rio de Janeiro
Rua Visconde de Inhaúma 174 - CP 3326
Praça de Jesus 40 - RJ - Brasil
CNPJ 08091-9031
Tel: +55 21 2251-5441

BINAH Auditores - São Paulo
Rua Ipiranga 515 - IV C - 14 Andar - Cx. 147
Vila Morumbi - SP - Brasil
CNPJ 04011-007
Tel/Fax: +55 11 5087-4899

AAA 8671575



RCPJ-RJ 04/12/2017-81
ECGV24282NFY
R.: 9/15



9



Viva Rio

Demonstração Consolidada das Mutações do Patrimônio Social
Em reais

Demonstração da Mutação do Patrimônio Líquido.

Descrição	Resultado Acumulado	Total
Saldo em 31 de Dezembro de 2014	32.420.526,70	32.420.526,70
Ajustes do Exercício Anterior	44.628.874,85	44.628.874,85
Resultado do exercício	11.952.358,99	11.952.358,99
Saldo em 31 de Dezembro de 2015	89.001.760,54	89.001.760,54
Resultado do exercício	165.625,92	165.625,92
Saldo em 31 de Dezembro de 2016	89.167.386,46	89.167.386,46

Autim Cesar Fernandes
Diretor Executivo
CPF: 869.351.278-45

João Pereira de Vasconcelos Jr.
GRC - RJ-0873670-7
CPF: 901.573.627-87

www.binahauditores.com.br

BINAH Auditores - Rio de Janeiro
Rua Visconde de Inhaúma 114 - GR 1124
Edu de Janeiro - RJ - Brasil
CEP 20091-903
Tel: +55 21 2753-5433

BINAH Auditores - São Paulo
Rua Ipiranga 515 - (V. C. - 14º Andar - C) 14-2
Vila Mariana - SP - Brasil
CEP 04011-007
Tel/Fax: +55 11 5087-4800

AAA 867157R



RCPJ-RJ 04/12/2017-81
ECGV24282NFY
fl. 10/15



10



Viva Rio
Demonstração Consolidada dos Fluxos de Caixa em 31/12/2016
Em reais

	31/12/2016	31/12/2015
Atividades Operacionais		
Ajuste Exercício Anterior		44.628.874,85
Deficit /Supervit do Exercício	185.625,92	11.552.358,99
Depreciação	143.707,71	
	<u>309.335,63</u>	<u>56.581.233,84</u>
Aumento nas contas de ativo		
Contas a receber	-63.646.728,00	-36.158.550,57
Empréstimos e adiantamentos	0,00	
Impostos a Recuperar	0,00	
Outros Créditos	0,00	
Estoques	-1.168.918,41	
Atividade no Imobilizado	-199.459,26	
	<u>-65.015.143,67</u>	<u>-36.158.550,57</u>
Diminuição nas contas de Ativo		
Contas a receber	0,00	
Estoques	0,00	336.384,95
Empréstimos e adiantamentos	1.549.789,48	226.130,81
Outros Créditos	0,00	48.765,08
Direitos a Faturar	0,00	0,00
Atividade no Imobilizado	0,00	18.391,99
	<u>1.549.789,48</u>	<u>629.672,83</u>
Aumento nas contas do Passivo		
Empréstimos a pagar	1.758.183,84	579.332,29
Contas a pagar	11.366.980,14	3.456.340,18
Obrigações trabalhistas	4.117.400,10	3.427.155,24
Obrigações fiscais		1.130.168,67
Convênio/Contratos a Apropriar		0,00
Outras Obrigações	2.032.293,60	0,00
Provisões	0,00	35.447.367,49
	<u>19.274.857,68</u>	<u>44.640.362,07</u>
Diminuição nas contas de Passivo		
Empréstimos a pagar	0,00	0,00
Contas a pagar		0,00
Obrigações Trabalhistas	0,00	0,00
Obrigações Fiscais	-363.875,03	0,00
Provisões	-16.983.957,42	0,00
Convênios/Contratos a Apropriar		
Adiantamento Convênios	0,00	0,00
Outras Obrigações	0,00	-26.056.391,96
	<u>-17.347.832,45</u>	<u>-26.056.391,96</u>
Caixa líquido consumido nas atividades operacionais	<u>-51.228.095,03</u>	<u>39.036.326,31</u>
Atividades de Investimentos		
Imobilizado	0,00	0,00
Caixa líquido consumido nas atividades de investimentos		
Diminuição Líquida das Disponibilidades		
Saldo de caixa mais equivalente a caixa em 31/12/15	108.944.301,72	69.907.975,48
Saldo de caixa mais equivalente a caixa em 31/12/16	47.715.306,76	108.944.301,79
	<u>-81.228.995,03</u>	<u>39.036.326,31</u>

Robert César Remandes
Diretor Executivo
CPF: 869.351.278-15

João Pereira de Vasconcelos Jr.
CRC-RJ 087364/O
CPF: 901.573.627-87

www.binahauditores.com.br

BINAH Auditores - Rio de Janeiro
Rua Visconde de Inhaúma 134 - GG 1116
9º de Janeiro - RJ - Brasil
CEP 20075-901
Tel: +55 21 220-1463

BINAH Auditores - São Paulo
Rua Estrela 515 - Bl. C - 14º Andar - C. 142
Vila Mariana - SP - Brasil
CEP 04011-002
Tel: +55 11 5081-4899

AAA 0671577



RCPJ-RJ 04/12/2017-81
ECGV24282NFY
R. 11/15



11



NOTAS EXPLICATIVAS ÀS DEMONSTRAÇÕES FINANCEIRAS
EM 31 DE DEZEMBRO DE 2016

NOTA EXPLICATIVA 01 – CONTEXTO OPERACIONAL:

O VIVA RIO é uma associação de fins não econômicos, filantrópica, de caráter assistencial, social, cultural e ambiental, com o objetivo de valorizar positivamente a imagem do Rio de Janeiro e do País interna e externamente. Isenta de quaisquer preconceitos ou discriminações seja de raça, credo religioso, cor ou política, quer em suas atividades e objetivos sociais, seja entre os componentes de seu quadro associativo. A instituição é reconhecida como entidade filantrópica mediante Certificação do Serviço Público Federal.

NOTA EXPLICATIVA 02 – APRESENTAÇÃO DAS DEMONSTRAÇÕES CONTÁBEIS:

As demonstrações contábeis foram preparadas em conformidade com as práticas contábeis adotadas no Brasil e de acordo com a Resolução nº 1.409/12 do Conselho Federal de Contabilidade - CFC. Essas demonstrações financeiras são apresentadas em Real, que é a moeda funcional da Instituição.

NOTA EXPLICATIVA 03 – PRINCIPAIS PRÁTICAS CONTÁBEIS:

- Caixa e equivalentes de caixa

Na disponibilidade de Caixa, registram os recursos de liquidez imediata, e recurso disponível para realização dos convênios e demais projetos.

Na disponibilidade de Aplicações Financeiras, estão demonstradas pelo valor de aplicação, acrescidas dos rendimentos correspondentes, apropriados até a data do balanço, com base no regime de competência;

- Estoques - avaliados ao custo médio de aquisição, que não excede o preço de mercado. O custo dos estoques está baseado nos princípios do custo médio e inclui gastos incorridos na aquisição, transporte e armazenagem dos estoques.

- Imobilizado - Itens do imobilizado são mensurados pelo custo histórico de aquisição, deduzido de depreciação acumulada, calculado pelo método linear a taxas que levam em conta o tempo de vida útil estimado dos bens. Itens do ativo são depreciados a partir da data em que são instalados e estão disponíveis para uso.

Contudo está em processo de saneamento em 2017 e implementação de automação do controle físico e contábil via ERP de gestão.

www.binahauditores.com.br

BINAH Auditores - Rio de Janeiro
Rua Visconde de Albuquerque 136 - GR 1124
Rio de Janeiro - RJ - Brasil
CEP 20091-901
Tel: +55 21 2563-5443

BINAH Auditores - São Paulo
Rua Fátima 313 - B. C. - 14 Andar - C. 142
Vila Marquês - SP - Brasil
CEP 04011-002
Tel/Fax: +55 11 5087-4809

AAA 9871578



RCP-RJ 04/12/2017-61
ECGV24282NFV
fl.: 12/15



12

NOTA EXPLICATIVA 04 – CONTAS A RECEBER DE CLIENTES:

CONTAS A RECEBER GERAL		
UNIDADES	A RECEBER EM 2016	A RECEBER EM 2015
CAP 2.1	R\$ 4.965.838,08	R\$ 1.803.073,19
CAP 3.1	R\$ 13.610.259,24	R\$ 3.835.426,16
CAP 3.3	R\$ 14.091.266,62	R\$ 3.209.325,58
UPA ALEMÃO	R\$ 575.253,51	R\$ 185.335,14
UPA ROCINHA	R\$ 582.848,64	R\$ 185.335,14
HMRG - ANTIGO	R\$ 670.134,46	R\$ 0,00
HMRG	R\$ 1.101.139,66	R\$ 0,00
UPA MARE	R\$ 12.694.806,79	R\$ 7.014.487,66
UPA ILHA DO GOVERNADOR	R\$ 6.174.537,89	R\$ 5.674.537,90
UPA IRAJÁ	R\$ 4.861.425,48	R\$ 3.196.084,20
UPA PENHA	R\$ 15.890.548,75	R\$ 12.573.882,09
UPA ENGENHO NOVO	R\$ 16.682.557,36	R\$ 12.065.890,69
UPA SEAP	R\$ 15.207.668,78	R\$ 10.240.836,54
SAÚDE MENTAL	R\$ 6.251.126,02	R\$ 6.480.230,41
PARATY	R\$ 8.721.481,59	R\$ 0,00
INEA	R\$ 584.410,09	R\$ 1.157.427,43
FUNDAÇÃO BIO RIO	R\$ 1.738.499,29	R\$ 2.000.000,00
OUTROS	R\$ 10.570.523,73	R\$ 1.605.925,47
TOTAL	R\$ 134.974.325,98	R\$ 71.327.597,98

NOTA EXPLICATIVA 05 – CONTAS A PAGAR:

Os demonstrativos ora apresentado não possuem comparativos porque estão sendo incluídos a partir desse exercício.

Fornecedor - GERAL	
UNIDADE	A PAGAR
CAP 2.1	R\$ 4.831,69
CAP 3.3	R\$ 77.969,05
UPA ROCINHA	R\$ 18.646,74
UPA MARE	R\$ 879.823,39
UPA ILHA DO GOVERNADOR	R\$ 1.059.691,26
UPA IRAJÁ	R\$ 1.104.169,51
UPA PENHA	R\$ 1.197.192,82
UPA ENGENHO NOVO	R\$ 928.822,15
UPA SEAP	R\$ 19.745,76
OUTROS	R\$ 1.076.460,10
TOTAL	R\$ 6.367.352,47

www.binahauditores.com.br

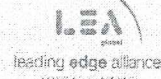
BINAH Auditores - Rio de Janeiro
Rua Visconde de Albuquerque 136 - GU 119
Rio de Janeiro - RJ - Brasil
CEP: 20091-901
Tel: +55 21 2751-5443

BINAH Auditores - São Paulo
Rua Leste 515 - Bl. C - 16 Andar - Cj. 162
Vila Mariana - SP - Brasil
CEP: 04011-002
Tel/Fax: +55 11 5081-6000

AAA 8671579



RCPJ-RJ 04/12/2017-01
ECGV24282NFY
fl.: 13/15



13

Serviços Prestados - GERAL	
UNIDADE	A PAGAR
CAP 2.1	R\$ 243.472,30
CAP 3.1	R\$ 2.153.686,70
CAP 3.3	R\$ 494.126,07
UPA ROCINHA	R\$ 24.624,00
HMRG	R\$ 1.132.849,92
UPA MARÉ	R\$ 1.761.907,83
UPA ILHA DO GOVERNADOR	R\$ 1.594.093,59
UPA IRAJÁ	R\$ 1.685.033,40
UPA PENHA	R\$ 1.819.511,75
UPA ENGENHO NOVO	R\$ 1.711.237,45
UPA SEAP	R\$ 724.387,88
OUTROS	R\$ 127.596,21
TOTAL	R\$ 13.472.526,50

NOTA EXPLICATIVA 06 – IMPOSTOS A RECUPERAR:

Representados pelos valores dos impostos IRRF sobre salários pagos em excesso R\$ 407.776,47 (Quatrocentos e Sete Mil Setecentos e Setenta e Seis Reais e Quarenta e Sete Centavos) e serão compensados em Impostos RFB futuros através dos processos realizados no dia 02/09/15 sendo eles: 33.80.73.59.82, 16.65.66.89.72, 24.71.21.68.40, 21.59.45.01.40 e 15.10.64.31.60.

NOTA EXPLICATIVA 07 – OBRIGAÇÕES TRABALHISTA

Os valores representados na rubrica "Obrigações Trabalhistas", que apresenta os saldos comparativos em 2015 de R\$24.184.000,29 e em 2016 de R\$28.301.400,39, além dos salários a pagar dos colaboradores, incluem também os repasse para as associações de classe, instituições financeiras (empréstimos consignados na folha), INSS (Colaboradores), FGTS, PIS e IRRF. Vale evidenciar que a folha é calculada respeitando o Princípio da Competência e as legislações vigentes.

NOTA EXPLICATIVA 08 – OBRIGAÇÕES FISCAIS

Na rubrica "Obrigações Fiscais", que apresenta os saldos comparativos em 2015 de R\$1.130.166,87 e em 2016 de 766.291,84, estão registradas as retenções de impostos referentes aos serviços prestados por nossos fornecedores.

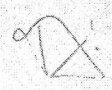
NOTA EXPLICATIVA 09 – PROVISÕES

O montante da provisão foi determinado com base na remuneração mensal do colaborador e no número de dias de Férias, Aviso Prévio e Multa FGTS a que já tenha direito bem como os encargos sociais incidentes sobre os valores que foram objetos da provisão na data de elaboração das Demonstrações Financeiras, respeitado o Princípio da Competência.

www.binahauditores.com.br

BINAH Auditores - Rio de Janeiro
Rua Visconde de Albuquerque 136 - BR 112 -
Cidade de Ipanema - RJ - Brasil
CNPJ 20.999.902
Tel: +55 21 2211-1667

BINAH Auditores - São Paulo
Rua Estrela 515 - B.C. - Itaim Paulista - SP - Brasil
CNPJ 06.011.002
Tel/Fax: +55 11 5087-6900



AAA 0671580





RCPJ-RJ 04/12/2017-81
ECGV24282NFY
fl. 14/15



NOTA EXPLICATIVA 10 – ISENÇÕES E IMUNIDADES TRIBUTÁRIAS

O VIVA RIO goza de imunidade tributária nos termos dos artigos 150 (Impostos) e 195 (contribuições) da Constituição Federal, sendo reconhecida como de utilidade pública federal e possui ainda os seguintes certificados emitidos por órgãos governamentais:

- (1) certificado de inscrição no Conselho Estadual de Assistência Social;
 - (2) certificado de Entidade Beneficente de Assistência Social em Saúde;
- Com relação à tributação, ressalta-se:

Impostos:

- (a) Imposto de Renda Pessoa Jurídica (IRPJ): a Entidade é imune ao recolhimento de IRPJ, nos termos do artigo 150 da Constituição Federal.
- (b) Imposto de Renda Retido Na Fonte (IRRF) e Imposto sobre Operações Financeiras (IOF) incidentes sobre rendimentos de aplicações financeiras, financiamentos e apólices de seguros: como previsto na legislação fiscal vigente, a Entidade tem enviado regularmente às instituições financeiras com as quais realiza operações financeiras, declaração de que é imune e, por esse motivo, não está sujeita à incidência do IRRF e do IOF sobre as referidas operações financeiras.
- (c) imposto Sobre Serviço de Qualquer Natureza (ISSQN) – A Entidade é reconhecida como de Utilidade Pública Municipal.

Contribuições:

- (a) Contribuição Social Sobre o Lucro Líquido (CSLL) – A Entidade não efetua o recolhimento da CSLL, pelo fato de entender e estar enquadrada no artigo 15 da Lei 9.532/97.
- (b) Contribuição Patronal ao Instituto Nacional de Seguro Social (INSS) e Contribuição ao Financiamento da Seguridade Social (COFINS) – A Entidade usufrui da Isenção Contribuição Patronal ao INSS e da COFINS, por possuir o Certificado de Entidades Beneficentes de Assistência Social (CEBAS).
- (c) Programa de Integração Social (PIS) – A entidade efetua o recolhimento da referida contribuição à alíquota de 1% sobre o montante total de sua folha de salários.
- (d) A isenção usufruída pela entidade com a cota INSS Patronal soma no ano de 2015 um total de R\$ 50.345.338,89.

NOTAS EXPLICATIVAS 11 – SEGUROS CONTRATADOS

O VIVA RIO possui Seguro de Responsabilidade Civil para Conselheiros por valores considerados suficientes para cobertura de eventuais perdas.

NOTA EXPLICATIVA 12 - Programa de Inclusão Social para PCD

O projeto Viva Rio Inclusão visa atender uma parcela significativa da população que se situa como portador de deficiência, incluindo deficiências físicas, visuais, auditivas ou mentais.

O programa é dividido em cinco eixos operacionais:

www.binahauditores.com.br

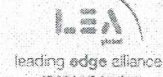
BINAH Auditores - Rio de Janeiro
Rua Visconde de Albuquerque 134 - CP 2126
Rio de Janeiro - RJ - Brasil
CNPJ 20.972.701
Tel. +55 21 2213-1444

BINAH Auditores - São Paulo
Rua Estrela 515 - 14º C - 14º Andar - 011347
Vila Mariana - SP - Brasil
CNPJ 06.011.002
Tel/Fax +55 11 5087-4899

AAA 0671581



RCPJ-RJ 04/12/2017-01
ECGV24282NFY
fl. 15/15



- a) Qualificação para o mercado de trabalho;
- b) Estudos de avaliação e atendimento para pessoas com deficiência no programa estratégia da Saúde da Família no município do Rio de Janeiro;
- c) Debate e sensibilização sobre o tema da inclusão de pessoas com deficiência;
- d) Promoção de redes intersetorial sobre o mesmo tema;
- e) Ação voltada a ressocialização de crianças e adolescentes com deficiência com base na metodologia de Brinquedotecas Comunitárias.

Projeto Jovem Aprendiz

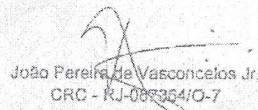
O Jovem Aprendiz promove a qualificação profissional e cidadão de jovens em situação de vulnerabilidade socioeconômica, além de incentivar a continuidade dos seus estudos. Por meio de parcerias com diferentes empresas, contribui para a inclusão social, o desenvolvimento humano e o exercício da cidadania.

Para prestar esses serviços com excelência, o projeto possui os seguintes objetivos:

- a) Preparação dos escolhidos para o mercado de trabalho;
- b) Proporcionar a primeira experiência in company no jovem;
- c) Monitorar e apoiar o crescimento profissional e acadêmico do atendido

Rio de Janeiro, 31 maio de 2017.



Roberto Cesar Fernandes
Diretor Executivo
CPF: 869.351.276-15



João Pereira de Vasconcelos Jr.
CRC - RJ-087954/O-7
CPF: 901.573.627-47

Registro Civil das Pessoas Jurídicas
Comarca da Capital do Rio de Janeiro
Rua Marquês, 146 - 3º andar - Centro

CERTIFICO A AVERBAÇÃO NA MATRÍCULA, PROTOCOLO E DATA ABAIXO

Matr. 150896
201707271532492 - 04/12/2017
Emitido em: 22/05/2017 - 09:55
Selo: ECGV 24282 NFY
Consulte em: <https://www3.rj.gov.br/ajrepublica>
Verifique autenticidade em: <http://ppj.rj.gov.br> ou pelo QRCode ao lado


Almir F. de Silva
Oficial Substituto



www.binahauditores.com.br

BINAH Auditores - Rio de Janeiro
Rua Visconde de Inhaúma 134 - 09º andar
Rio de Janeiro - RJ - Brasil
CNPJ 20091-901
Tel: +55 21 2751-5461

BINAH Auditores - São Paulo
Rua Itália 515 - 10º andar - 13º andar - 01142
São Paulo - SP - Brasil
CNPJ 04211-002
Tel./Fax: +55 11 5087-4899

AAA 9671582





Relatório de Acompanhamento do Contrato de Gestão nº 026/2013 referente ao ano de 2016



ANG XII-B - Nº 163 - PARQUE OLÍMPIA-FEIRA - 31 DE AGOSTO DE 2017

3

PUBLICAÇÕES A PEDIDO

Table with multiple columns: BALANÇO PATRIMONIAL DO 31 DE DEZEMBRO DE 2016, DEMONSTRAÇÃO DO RESULTADO DO EXERCÍCIO, DEMONSTRAÇÃO DO RESULTADO DOS PLANOS DE SAÚDE, DEMONSTRAÇÃO DO RESULTADO DO EXERCÍCIO, DEMONSTRAÇÃO DO RESULTADO DO EXERCÍCIO. Includes financial statements for VIVARIO and various health plans.

ECOHOT INDOENHA AMBIENTAL S/A
CONTRATO Nº 13.031.72/2013-01 - INPE 279640994-9
Assessoria Ambiental - 1) Local: DUA 11014 - Sudo de Curitiba, no Município de Curitiba - PR, CEP: 24.140-000, no dia 23 de maio de 2017, às 10 horas.



10 Certidões

Relatório de Acompanhamento do Contrato de Gestão nº 026/2013 referente ao ano de 2016



MINISTÉRIO DA FAZENDA
Secretaria da Receita Federal do Brasil
Procuradoria-Geral da Fazenda Nacional

**CERTIDÃO POSITIVA COM EFEITOS DE NEGATIVA DE DÉBITOS RELATIVOS AOS
TRIBUTOS FEDERAIS E À DÍVIDA ATIVA DA UNIÃO**

Nome: VIVA RIO
CNPJ: 00.343.941/0001-28

Ressalvado o direito de a Fazenda Nacional cobrar e inscrever quaisquer débitos de responsabilidade do sujeito passivo acima identificado que vierem a ser apuradas, é certificado que:

1. constam débitos administrados pela Secretaria da Receita Federal do Brasil (RFB), com a exigibilidade suspensa, nos termos do art. 151 da Lei nº 5.172, de 25 de outubro de 1966 - Código Tributário Nacional (CTN), ou objeto de decisão judicial que determina sua desconsideração para fins de certificação da regularidade fiscal; e
2. não constam inscrições em Dívida Ativa da União na Procuradoria-Geral da Fazenda Nacional (PGFN).

Conforme disposto nos arts. 205 e 206 do CTN, este documento tem os mesmos efeitos da certidão negativa.


Esta certidão é válida para o estabelecimento-matriz e suas filiais e, no caso de ente federativo, para todos os órgãos e fundos públicos da administração direta a ele vinculados. Refere-se à situação do sujeito passivo no âmbito da RFB e da PGFN e abrange inclusive as contribuições sociais previstas nas alíneas 'a' a 'd' do parágrafo único do art. 11 da Lei nº 8.212, de 24 de julho de 1991.

A aceitação desta certidão está condicionada à verificação de sua autenticidade na Internet, nos endereços <<http://www.receita.fazenda.gov.br>> ou <<http://www.pgfn.fazenda.gov.br>>.

Certidão emitida gratuitamente com base na Portaria Conjunta RFB/PGFN nº 1.751, de 02/10/2014. -
Emitida às 10:04:09 do dia 14/12/2016 <hora e data de Brasília>.
Válida até 12/06/2017.

Código de controle da certidão: 5791.AD5A.794B.48D1
Qualquer rasura ou emenda invalidará este documento.



 PREFEITURA DA CIDADE DO RIO DE JANEIRO Procuradoria Geral do Município Procuradoria da Dívida Ativa	Código de Controle SBCXMC499C
--	---

Página 1 de 1

CERTIDÃO NEGATIVA

A PROCURADORIA DA DÍVIDA ATIVA DO MUNICÍPIO DO RIO DE JANEIRO, após analisar o cadastro dos créditos sob sua administração, relativamente a **VIVA RIO**, inscrito(a) no cadastro nacional de pessoas jurídicas - CNPJ sob o nº 00.343.941/0001-28, com endereço no(a) LADEIRA DA GLORIA, nº 99 - PARTE - RJ Cep: 22211120, certifica que:

NÃO FORAM APURADAS INSCRIÇÕES EM DÍVIDA ATIVA


Observações Complementares

Esta certidão compõe-se de 1 folha(s) e é válida por 120 dias, a contar desta data.

Observações

Rio de Janeiro, RJ, 17/03/2017

1. Esta certidão refere-se exclusivamente à situação fiscal do(s) contribuinte(s) acima indicado(s) perante a dívida ativa do Município do Rio de Janeiro.
2. A situação fiscal do(s) contribuinte(s) quanto a créditos não inscritos em dívida ativa deve ser certificada pelos órgãos responsáveis pelas respectivas apurações.
3. Esta certidão poderá ser renovada a partir de 03/07/2017. A certidão de situação fiscal é expedida no prazo de 10 dias, contados da data de seu requerimento perante a Procuradoria da Dívida Ativa. Não são aceitos pedidos de urgência.
4. O requerimento de certidão de situação fiscal perante a Procuradoria da Dívida Ativa pode ser feito pela própria pessoa física ou jurídica interessada, gratuitamente e sem a necessidade de nomeação de procurador.
5. Regularize sua situação fiscal imediatamente: efetue o pagamento ou parcelamento das dívidas apontadas nesta certidão, apresente os comprovantes de pagamento ou de início de parcelamento (originais, inclusive honorários quando devidos) e obtenha em dois dias úteis sua certidão de situação fiscal regular.
6. O destinatário poderá confirmar a autenticidade desta certidão, informando o número do Código de Controle impresso acima no endereço daminternet.rio.rj.gov.br


Clovis de Albuquerque Moreira Neto
Procurador-Chefe
Procuradoria da Dívida Ativa
Mat. 11/176.131-1



IMPRIMIR

VOLTAR

CAIXA
CAIXA ECONÔMICA FEDERAL

Certificado de Regularidade do FGTS - CRF

Inscrição: 00343941/0001-28
Razão Social: VIVA RIO
Endereço: LAD DA GLORIA 99 PARTE / GLORIA / RIO DE JANEIRO / RJ / 22211-120

A Caixa Econômica Federal, no uso da atribuição que lhe confere o Art. 7, da Lei 8.036, de 11 de maio de 1990, certifica que, nesta data, a empresa acima identificada encontra-se em situação regular perante o Fundo de Garantia do Tempo de Serviço - FGTS.

O presente Certificado não servirá de prova contra cobrança de quaisquer débitos referentes a contribuições e/ou encargos devidos, decorrentes das obrigações com o FGTS.

Validade: 02/05/2017 a 31/05/2017

Certificação Número: 2017050217334320426814

Informação obtida em 02/05/2017, às 19:07:00.


A utilização deste Certificado para os fins previstos em Lei está condicionada à verificação de autenticidade no site da Caixa:
www.caixa.gov.br



Governo do Estado Rio de Janeiro
Secretaria de Estado de Fazenda


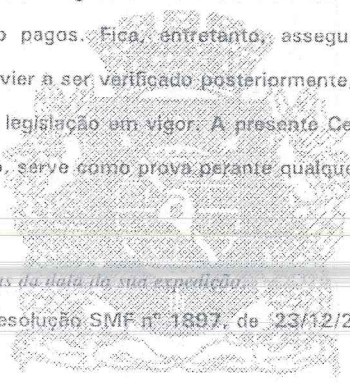

Impressão: 03/03/2017 - 15:31:11

CERTIDÃO DE REGULARIDADE FISCAL Nº 10-2017/0005118-5
CERTIDÃO NEGATIVA DE DÉBITOS - CND

IDENTIFICAÇÃO DO REQUERENTE	
CPF / CNPJ 00.343.941/0002-09	CAD-ICMS DESATIVADO
NOME / RAZÃO SOCIAL *****	
<p>CERTIFICAMOS, para os fins de direito, e de acordo com as informações registradas nos Sistemas Corporativos da Secretaria de Estado de Fazenda, que, até a presente data, NÃO CONSTAM DÉBITOS perante a RECEITA ESTADUAL para o requerente acima identificado, ressalvado o direito de a Receita Estadual cobrar e inscrever as dívidas de sua responsabilidade, que vierem a ser apuradas.</p> <p>EMITIDA EM: 03/03/2017 AS 15:31:16 VÁLIDA ATÉ: 30/08/2017</p> <p style="text-align: center;"> _____ (assinatura da autoridade fiscal emitente) Nome: JANE ROBERTA MARTINS PERDIGAO MARTIN Matricula: 0963647-3</p>	
OBSERVAÇÕES	
<p>Esta certidão deve estar acompanhada da Certidão Negativa da Dívida Ativa, emitida pelo órgão próprio da Procuradoria Geral do Estado, nos termos da Resolução Conjunta PGE/SER nº 33/2004.</p> <p>A autenticidade desta certidão pode ser confirmada pela Internet (www.sefaz.rj.gov.br).</p> <p>A verificação de débitos é efetuada pelo CNPJ do requerente, abrangendo sua regularidade fiscal e de estabelecimentos que porventura possuir com mesma raiz de CNPJ. A razão social, quando indicada, é informação apenas ilustrativa.</p> <p>O campo CAD-ICMS atesta a situação do CNPJ do requerente no Cadastro Estadual de Contribuintes do ICMS: ATIVO - estabelecimento inscrito e ativo; DESATIVADO - estabelecimento inscrito e desativado; NÃO INSCRITO - estabelecimento sem qualquer inscrição. No caso de estabelecimento inscrito no CAD-ICMS, sua identificação deverá ser obtida pelo Comprovante de Inscrição e de Situação Cadastral (www.sefaz.rj.gov.br).</p> <p>A condição de não-inscrito ou desativado não desobriga o requerente de possuir inscrição ativa no CAD-ICMS caso exerça atividade relacionada no artigo 31 da Resolução SEF nº 2.861/97 (texto disponível em www.sefaz.rj.gov.br).</p>	
FINALIDADE (A SER INFORMADA EM CASO DE DETERMINAÇÃO JUDICIAL)	

Modelo aprovado pela Resolução SER nº 310/2006.



 PREFEITURA DA CIDADE DO RIO DE JANEIRO SECRETARIA MUNICIPAL DE FAZENDA COORDENADORIA DO ISS E TAXAS	Nº Autenticação: 9010876065 Órgão: F/SUBTF/CIS-3 Controle: *2665/2017
NOME / RAZÃO SOCIAL / ENDEREÇO	
VIVA RIO LAD DA GLORIA 99 GLORIA RIO DE JANEIRO 22211-120 RJ	
CNPJ/CPF	INSCRIÇÃO MUNICIPAL
00.343.941/0001-28	ANTIGA: ***** NOVA: 0.195.374-5
CERTIDÃO NEGATIVA DE DÉBITO DO IMPOSTO SOBRE SERVIÇOS DE QUALQUER NATUREZA - Modelo 1	
<p><i>CERTIFICO</i> que, até a presente data, em relação ao contribuinte acima qualificado, não há auto de infração, nota de lançamento, parcelamento, débito confessado em pedido de parcelamento ou nota de débito pendentes do pagamento integral, ou débito escriturado em livro fiscal ou declarado por meio eletrônico, vencidos e não pagos. Fica, entretanto, assegurado ao Município o direito de cobrança de qualquer débito que vier a ser verificado posteriormente, inclusive no que diz respeito às penalidades cabíveis previstas na legislação em vigor. A presente Certidão, válida apenas em relação ao estabelecimento acima referido, serve como prova perante qualquer órgão público ou privado.</p>	
	
<i>VALIDADE: 180 (cento e oitenta) dias da data de sua expedição.</i>	
Certidão expedida com base na Resolução SMF nº 1897, de 23/12/2003 e alterações posteriores.	
Rio de Janeiro, 10 de JANEIRO de 2017.	HORA: 11:04
 Carimbo e Assinatura do Fiscal de Rendas	
OBSERVAÇÕES	
A autenticidade desta certidão deverá ser confirmada na página da Secretaria Municipal de Fazenda na internet no endereço http://www.rio.rj.gov.br/smf	
O presente documento não certifica inexistência de débitos do Imposto sobre Serviços de Qualquer Natureza declarados pelo contribuinte no âmbito do Regime Especial Unificado de Arrecadação de Tributos e Contribuições devidos pelas Microempresas e Empresas de Pequeno Porte - Simples Nacional. Caso o contribuinte seja ou tenha sido optante pelo Simples Nacional nos últimos 5 (cinco) anos, a presente certidão deverá ser complementada por certidão de Situação Fiscal fornecida pela Receita Federal do Brasil.	



Relatório de Acompanhamento do Contrato de Gestão nº 026/2013 referente ao ano de 2016



PROCURADORIA GERAL DO ESTADO

CERTIDÃO NEGATIVA DE DÉBITOS EM DÍVIDA ATIVA

Certifico, tendo em vista as informações fornecidas pelo Sistema da Dívida Ativa, referente ao pedido **15794/2017**, que no período de **1977** até **21/02/2017** **NÃO CONSTA DÉBITO INSCRITO** em Dívida Ativa para o contribuinte abaixo:

RAZÃO SOCIAL: **VIVA RIO**

CNPJ: **00.343.941/0001-28** INSCRIÇÃO ESTADUAL: **85.64335.5**

A certidão negativa de Dívida Ativa e a certidão negativa de ICMS ou a certidão para não contribuinte do ICMS somente terão validade quando apresentadas em conjunto.

A aceitação desta certidão está condicionada a verificação de sua autenticidade na INTERNET, no endereço <http://www.dividaativa.rj.gov.br>.

CÓDIGO CERTIDÃO: **C3D6.5210.V211.7034**

Esta certidão tem validade até **21/03/2017**, considerando 180 (cento e oitenta) dias após a data da pesquisa cadastral realizada em **22/02/2017** às **12:25:40.0**, conforme artigo 11 da Resolução N. 2690 de 05/10/2009.

Em caso de dúvida, recorra a PROCURADORIA:

Procurador - da Dívida Ativa

Rua do Carmo, 27 Térreo, Centro

Emitida em 14/03/2017 às 17:43:46.5



Relatório de Acompanhamento do Contrato de Gestão nº 026/2013 referente ao ano de 2016

11 Balancete

UPA ENGENHO
Balancete Acumulado Janeiro de 2016 a Dezembro de 2016.

	SALDO ANTERIOR	DÉBITO	CRÉDITO	SALDO
ATIVO	13.059.201,24			16.896.381,12
CIRCULANTE	13.059.201,24			16.896.381,12
DISPONÍVEL	2.280,86			3.217,10
CAIXA	1.000,00		1.000,00	0,00
BANCO/APLICAÇÕES FINANCEIRAS	1.280,86	4.381.881,45	4.379.945,21	3.217,10
CONTAS A RECEBER	12.665.929,08	8.816.666,68	4.800.038,40	16.682.557,36
ESTOQUES	321.993,27	263.452,73	438.500,37	146.945,63
OUTROS CRÉDITOS	68.998,03	416.294,02	421.631,02	63.661,03
PASSIVO	13.059.201,24			21.385.237,94
CIRCULANTE	2.971.060,32			4.750.163,42
FORNECEDORES	327.480,65	541.790,83	1.142.632,35	928.822,15
MATERIAL DE CONSUMO				
SERVIÇOS DE TERCEIROS	154.341,52	396.918,52	1.989.305,87	1.746.728,87
OBRIGAÇÕES TRABALHISTAS	2.466.861,53	4.162.116,95	3.574.767,77	1.879.512,35
ENCARGOS E CONTRIBUIÇÕES				
OUTROS CONTAS A PAGAR	22.376,64	21.659,41	194.382,82	195.100,05
NÃO CIRCULANTE				6.546.933,60
INTERFILIAIS		2.227.893,38	829.810,10	-1.398.083,28
TRANSITÓRIA		1.967.933,86	9.912.950,74	7.945.016,88
PATRIMÔNIO SOCIAL	10.088.140,92			10.088.140,92

DEMONSTRATIVO DE RESULTADO DO EXERCÍCIO DE 2016

RECEITAS	-			16.354.855,11
RECEITA DO PROJETO	-		16.350.000,00	16.350.000,00
OUTRAS RECEITAS				
RECEITAS FINANCEIRAS	-		4.855,11	4.855,11
DESPESAS	-	-	-	20.843.711,93
DESPESAS	-	14.667.520,14	1.723.000,35	12.824.619,75
SERVIÇOS DE TERCEIROS	-	5.927.882,79	50.024,63	5.877.858,16
MATERIAL DE CONSUMO	-	1.327.626,39	189.877,45	1.137.748,94
TAXAS/IMPOSTOS/CONTRIBUIÇÕES	-			
SERVIÇOS PÚBLICOS	-	322.498,58	49.817,98	272.680,60
DESP. FINANCEIRA	-	46.138,05		46.138,05
DESPESAS OPERACIONAIS	-	676.366,42		676.366,42
RESULTADO DO EXERCÍCIO	-			- 4.488.856,82

João Pereira de Vasconcelos Jr.
CRC-RJ 087364/D-7
CPF: 901.573.627-87



12 Inventário de Bens Adquiridos



Viva Rio
Setor Patrimônio

TERMO DE RESPONSABILIDADE

Na qualidade de responsável, comprometo-me pela guarda dos bens relacionados no Inventário Anual, em anexo, que rubricado pelas partes, faz parte integrante e inseparável deste termo, obrigando-me a responder pela posse, sujeitando-me a responder perante a Instituição em caso de extravio ou semelhante, a zelar pela sua conservação, bem como, informar ao Viva Rio - Setor Patrimonial a transferência para outro setor e baixa dos relacionados bens.

Declaro que acompanhei o Inventário e conferi os bens da relação em anexo e que os mesmos encontram-se em perfeitas condições de uso.

Unidade: UPA ENGENHO NOVO

Quantidade de Páginas: 11

[Handwritten Signature]
Márcio José de Oliveira
Márcio José de Oliveira
GERENTE ADMINISTRATIVO
UPA ENGENHO NOVO - 24 02

Data

24/10/16

Assinatura Responsável pelos bens na Unidade

Data

20/08/16

[Handwritten Signature]
Assinatura Responsável pela guarda dos bens relacionados no Inventário Anual, em anexo, que rubricado pelas partes, faz parte integrante e inseparável deste termo, obrigando-me a responder pela posse, sujeitando-me a responder perante a Instituição em caso de extravio ou semelhante, a zelar pela sua conservação, bem como, informar ao Viva Rio - Setor Patrimonial a transferência para outro setor e baixa dos relacionados bens.

[Handwritten mark]



Relatório de Acompanhamento do Contrato de Gestão nº 026/2013 referente ao ano de 2016

Viva Rio

Rua da Cevada, 69
CEP: - Mercado São Sebastião - Rio de Janeiro / RJ
CNPJ: 04856049000100 - Fone: (21) 2584-1232
Home: www.vivario.org.br - E-mail: patrimonio@vivario.org.br



RELATÓRIO SINTÉTICO DE BENS - GERAL

Por Unidade: UPA 24H ENGENHO NOVO 6038891

• UPA 24H ENGENHO NOVO 6038891

Código Adic.: 037585	Nome do Bem: SUPORTE DE SORO EM INÓX	Fornecedor: GAMA-MED 13
Empresa: VIVA RIO	Setor: NÃO ESPECIFICADO	Nota Fiscal: 2502
CAP: UPA 24H ENGENHO NOVO	Estado de Conservação: Ótimo	Data de Aquisição: 16/04/2013
Valor: 320,00		
Código Adic.: 037586	Nome do Bem: SUPORTE DE SORO EM INÓX	Fornecedor: GAMA-MED 13
Empresa: VIVA RIO	Setor: NÃO ESPECIFICADO	Nota Fiscal: 2502
CAP: UPA 24H ENGENHO NOVO	Estado de Conservação: Ótimo	Data de Aquisição: 16/04/2013
Valor: 320,00		
Código Adic.: 037587	Nome do Bem: SUPORTE DE SORO EM INÓX	Fornecedor: GAMA-MED 13
Empresa: VIVA RIO	Setor: NÃO ESPECIFICADO	Nota Fiscal: 2502
CAP: UPA 24H ENGENHO NOVO	Estado de Conservação: Ótimo	Data de Aquisição: 16/04/2013
Valor: 320,00		
Código Adic.: 037588	Nome do Bem: SUPORTE DE SORO EM INÓX	Fornecedor: GAMA-MED 13
Empresa: VIVA RIO	Setor: NÃO ESPECIFICADO	Nota Fiscal: 2502
CAP: UPA 24H ENGENHO NOVO	Estado de Conservação: Ótimo	Data de Aquisição: 16/04/2013
Valor: 320,00		
Código Adic.: 037589	Nome do Bem: SUPORTE DE SORO EM INÓX	Fornecedor: GAMA-MED 13
Empresa: VIVA RIO	Setor: NÃO ESPECIFICADO	Nota Fiscal: 2502
CAP: UPA 24H ENGENHO NOVO	Estado de Conservação: Ótimo	Data de Aquisição: 16/04/2013
Valor: 320,00		
Código Adic.: 037590	Nome do Bem: SUPORTE DE SORO EM INÓX	Fornecedor: GAMA-MED 13
Empresa: VIVA RIO	Setor: NÃO ESPECIFICADO	Nota Fiscal: 2502
CAP: UPA 24H ENGENHO NOVO	Estado de Conservação: Ótimo	Data de Aquisição: 16/04/2013
Valor: 320,00		
Código Adic.: 037591	Nome do Bem: SUPORTE DE SORO EM INÓX	Fornecedor: GAMA-MED 13
Empresa: VIVA RIO	Setor: NÃO ESPECIFICADO	Nota Fiscal: 2502
CAP: UPA 24H ENGENHO NOVO	Estado de Conservação: Ótimo	Data de Aquisição: 16/04/2013
Valor: 320,00		
Código Adic.: 037592	Nome do Bem: SUPORTE DE SORO EM INÓX	Fornecedor: GAMA-MED 13
Empresa: VIVA RIO	Setor: NÃO ESPECIFICADO	Nota Fiscal: 2502
CAP: UPA 24H ENGENHO NOVO	Estado de Conservação: Ótimo	Data de Aquisição: 16/04/2013
Valor: 320,00		
Código Adic.: 037593	Nome do Bem: SUPORTE DE SORO EM INÓX	Fornecedor: GAMA-MED 13
Empresa: VIVA RIO	Setor: NÃO ESPECIFICADO	Nota Fiscal: 2502
CAP: UPA 24H ENGENHO NOVO	Estado de Conservação: Ótimo	Data de Aquisição: 16/04/2013
Valor: 320,00		
Código Adic.: 037594	Nome do Bem: SUPORTE DE SORO EM INÓX	Fornecedor: GAMA-MED 13
Empresa: VIVA RIO	Setor: NÃO ESPECIFICADO	Nota Fiscal: 2502
CAP: UPA 24H ENGENHO NOVO	Estado de Conservação: Ótimo	Data de Aquisição: 16/04/2013
Valor: 320,00		
Código Adic.: 037671	Nome do Bem: POLTRONA RECLINÁVEL EM CURVIM AZUL (CADEIRA DE HIDRATAÇÃO)	Fornecedor: HUMANAS DISTRIBUIDORA
Empresa: VIVA RIO	Setor: NÃO ESPECIFICADO	Nota Fiscal: 6269
CAP: UPA 24H ENGENHO NOVO	Estado de Conservação: Ótimo	Data de Aquisição: 22/04/2013
Valor: 1.900,00		
Código Adic.: 037672	Nome do Bem: POLTRONA RECLINÁVEL EM CURVIM AZUL (CADEIRA DE HIDRATAÇÃO)	Fornecedor: HUMANAS DISTRIBUIDORA
Empresa: VIVA RIO	Setor: NÃO ESPECIFICADO	Nota Fiscal: 6269
CAP: UPA 24H ENGENHO NOVO	Estado de Conservação: Ótimo	Data de Aquisição: 22/04/2013
Valor: 1.900,00		





Relatório de Acompanhamento do Contrato de Gestão nº 026/2013 referente ao ano de 2016

Viva Rio

Rua da Cevada, 69
 CEP: - Mercado São Sebastião - Rio de Janeiro / RJ
 CNPJ: 04856049000100 - Fone: (21) 2584-1232
 Home: www.vivario.org.br - E-mail: patrimonio@vivario.org.br



RELATÓRIO SINTÉTICO DE BENS - GERAL

Por Unidade: UPA 24H ENGENHO NOVO 6038891

Código Adic.: 037673	Nome do Bem: POLTRONA RECLINÁVEL EM CURVIM AZUL (CADEIRA DE HIDRATAÇÃO)	Fornecedor: HUMANAS DISTRIBUIDORA
Empresa: VIVA RIO	Sector: NÃO ESPECIFICADO	Nota Fiscal: 6269
CAP: UPA 24H ENGENHO NOVO	Estado de Conservação: Ótimo	Data de Aquisição: 22/04/2013
Valor: 1.900,00		
Código Adic.: 037674	Nome do Bem: POLTRONA RECLINÁVEL EM CURVIM AZUL (CADEIRA DE HIDRATAÇÃO)	Fornecedor: HUMANAS DISTRIBUIDORA
Empresa: VIVA RIO	Sector: NÃO ESPECIFICADO	Nota Fiscal: 6269
CAP: UPA 24H ENGENHO NOVO	Estado de Conservação: Ótimo	Data de Aquisição: 22/04/2013
Valor: 1.900,00		
Código Adic.: 037675	Nome do Bem: POLTRONA RECLINÁVEL EM CURVIM AZUL (CADEIRA DE HIDRATAÇÃO)	Fornecedor: HUMANAS DISTRIBUIDORA
Empresa: VIVA RIO	Sector: NÃO ESPECIFICADO	Nota Fiscal: 6269
CAP: UPA 24H ENGENHO NOVO	Estado de Conservação: Ótimo	Data de Aquisição: 22/04/2013
Valor: 1.900,00		
Código Adic.: 037779	Nome do Bem: MESA DE ESCRITÓRIO RETANGULAR	Fornecedor: AJ PAUL & CIA
Empresa: VIVA RIO	Sector: NÃO ESPECIFICADO	Nota Fiscal: 1069
CAP: UPA 24H ENGENHO NOVO	Estado de Conservação: Ótimo	Data de Aquisição: 11/04/2013
Valor: 290,00		
Código Adic.: 037780	Nome do Bem: MESA DE ESCRITÓRIO RETANGULAR	Fornecedor: AJ PAUL & CIA
Empresa: VIVA RIO	Sector: NÃO ESPECIFICADO	Nota Fiscal: 1069
CAP: UPA 24H ENGENHO NOVO	Estado de Conservação: Ótimo	Data de Aquisição: 11/04/2013
Valor: 290,00		
Código Adic.: 037781	Nome do Bem: CADEIRA ESPALDAR MÉDIO EM CURVIM AZUL	Fornecedor: AJ PAUL & CIA
Empresa: VIVA RIO	Sector: NÃO ESPECIFICADO	Nota Fiscal: 1069
CAP: UPA 24H ENGENHO NOVO	Estado de Conservação: Ótimo	Data de Aquisição: 11/04/2013
Valor: 198,00		
Código Adic.: 037782	Nome do Bem: CADEIRA ESPALDAR EM CURVIM AZUL	Fornecedor: AJ PAUL & CIA
Empresa: VIVA RIO	Sector: NÃO ESPECIFICADO	Nota Fiscal: 1069
CAP: UPA 24H ENGENHO NOVO	Estado de Conservação: Ótimo	Data de Aquisição: 11/04/2013
Valor: 198,00		
Código Adic.: 037783	Nome do Bem: CADEIRA EMPILHÁVEL PRETA	Fornecedor: AJ PAUL & CIA
Empresa: VIVA RIO	Sector: NÃO ESPECIFICADO	Nota Fiscal: 1069
CAP: UPA 24H ENGENHO NOVO	Estado de Conservação: Ótimo	Data de Aquisição: 11/04/2013
Valor: 98,00		
Código Adic.: 037784	Nome do Bem: CADEIRA EMPILHÁVEL PRETA	Fornecedor: AJ PAUL & CIA
Empresa: VIVA RIO	Sector: NÃO ESPECIFICADO	Nota Fiscal: 1069
CAP: UPA 24H ENGENHO NOVO	Estado de Conservação: Ótimo	Data de Aquisição: 11/04/2013
Valor: 99,00		
Código Adic.: 037847	Nome do Bem: APARELHO DE FAX KX-FT 932 - PANASONIC	Fornecedor: IMPACTO
Empresa: VIVA RIO	Sector: ADMINISTRAÇÃO	Nota Fiscal: 1182
CAP: UPA 24H ENGENHO NOVO	Estado de Conservação: Ótimo	Data de Aquisição: 19/06/2013
Valor: 380,00		
Código Adic.: 039482	Nome do Bem: MESA PARA MÁQUINA RÁPIDO-X EM MDF	Fornecedor: 2XTC COMÉRCIO
Empresa: VIVA RIO	Sector: NÃO ESPECIFICADO	Nota Fiscal: 1257
CAP: UPA 24H ENGENHO NOVO	Estado de Conservação: Ótimo	Data de Aquisição: 04/09/2013
Valor: 765,00		
Código Adic.: 044159	Nome do Bem: SUPORTE PARA SORDO EM INÓX	Fornecedor: GAMA-MED 13
Empresa: VIVA RIO	Sector: NÃO ESPECIFICADO	Nota Fiscal: 2502
CAP: UPA 24H ENGENHO NOVO	Estado de Conservação: Ótimo	Data de Aquisição: 16/04/2013
Valor: 320,00		



Relatório de Acompanhamento do Contrato de Gestão nº 026/2013 referente ao ano de 2016

Viva Rio

Rua da Cevada, 69
CEP: - Mercado São Sebastião - Rio de Janeiro / RJ
CNPJ: 04856049000100 - Fone: (21) 2584-1232
Home: www.vivario.org.br - E-mail: patrimonio@vivario.org.br



RELATÓRIO SINTÉTICO DE BENS - GERAL

Por Unidade: UPA 24H ENGENHO NOVO 6038891

Código Adic.: 044165	Nome do Bem: AMPLIFICADOR MULTIUSO WBL-050	Fornecedor: FABI CENTER INSTR.
Empresa: VIVARIO	Sector: NÃO ESPECIFICADO	Nota Fiscal: 797
CAP: UPA 24H ENGENHO NOVO	Estado de Conservação: Bom	Data de Aquisição: 21/03/2013
Valor: 268,00		
Código Adic.: 044166	Nome do Bem: AMPLIFICADOR MULTIUSO WBL-050	Fornecedor: AJ PAUL & CIA
Empresa: VIVARIO	Sector: NÃO ESPECIFICADO	Nota Fiscal: 797
CAP: UPA 24H ENGENHO NOVO	Estado de Conservação: Bom	Data de Aquisição: 21/03/2013
Valor: 268,00		
Código Adic.: 044226	Nome do Bem: DIGITALIZADOR CR 30-X2 (RAIO-X)	Fornecedor: IBF INDUSTRIA BRASILEIRA
Empresa: VIVARIO	Sector: NÃO ESPECIFICADO	Nota Fiscal: 158448
CAP: UPA 24H ENGENHO NOVO	Estado de Conservação: Bom	Data de Aquisição: 19/04/2013
Valor: 32.400,00		
Código Adic.: 044244	Nome do Bem: NX8700 HP8200 RAID IPC WIN7 (RAIO-X)	Fornecedor: IBF INDUSTRIA BRASILEIRA
Empresa: VIVARIO	Sector: NÃO ESPECIFICADO	Nota Fiscal: 158448
CAP: UPA 24H ENGENHO NOVO	Estado de Conservação: Bom	Data de Aquisição: 19/04/2013
Valor: 9.000,00		
Código Adic.: 044245	Nome do Bem: MONITOR BARCO TOUCH SCREEN P/ CR (RAIO-X)	Fornecedor: IBF INDUSTRIA BRASILEIRA
Empresa: VIVARIO	Sector: NÃO ESPECIFICADO	Nota Fiscal: 158448
CAP: UPA 24H ENGENHO NOVO	Estado de Conservação: Bom	Data de Aquisição: 19/04/2013
Valor: 7.000,00		
Código Adic.: 044249	Nome do Bem: KIT SUP MEC CR MD4.0 T 24X30 (RAIO-X)	Fornecedor: IBF INDUSTRIA BRASILEIRA
Empresa: VIVARIO	Sector: NÃO ESPECIFICADO	Nota Fiscal: 158448
CAP: UPA 24H ENGENHO NOVO	Estado de Conservação: Bom	Data de Aquisição: 19/04/2013
Valor: 1.960,00		
Código Adic.: 044250	Nome do Bem: KIT SUP MEC CR MD4.0 T 24X30 (RAIO-X)	Fornecedor: IBF INDUSTRIA BRASILEIRA
Empresa: VIVARIO	Sector: NÃO ESPECIFICADO	Nota Fiscal: 158448
CAP: UPA 24H ENGENHO NOVO	Estado de Conservação: Bom	Data de Aquisição: 19/04/2013
Valor: 1.960,00		
Código Adic.: 044258	Nome do Bem: KIT SUP MEC CR MD4.0 T 18X4 (RAIO-X)	Fornecedor: IBF INDUSTRIA BRASILEIRA
Empresa: VIVARIO	Sector: NÃO ESPECIFICADO	Nota Fiscal: 158448
CAP: UPA 24H ENGENHO NOVO	Estado de Conservação: Bom	Data de Aquisição: 19/04/2013
Valor: 1.670,00		
Código Adic.: 044259	Nome do Bem: KIT SUP MEC CR MD4.0 T 18X24 (RAIO-X)	Fornecedor: IBF INDUSTRIA BRASILEIRA
Empresa: VIVARIO	Sector: NÃO ESPECIFICADO	Nota Fiscal: 158448
CAP: UPA 24H ENGENHO NOVO	Estado de Conservação: Bom	Data de Aquisição: 19/04/2013
Valor: 1.670,00		
Código Adic.: 044260	Nome do Bem: IMPRESSORA TÉRMICA DRYSTAR 5302 (RAIO-X)	Fornecedor: IBF INDUSTRIA BRASILEIRA
Empresa: VIVARIO	Sector: NÃO ESPECIFICADO	Nota Fiscal: 158448
CAP: UPA 24H ENGENHO NOVO	Estado de Conservação: Bom	Data de Aquisição: 19/04/2013
Valor: 9.999,00		
Código Adic.: 044261	Nome do Bem: NOBREAK PHD 3.0 KVA EA930 (RAIO-X)	Fornecedor: IBF INDUSTRIA BRASILEIRA
Empresa: VIVARIO	Sector: NÃO ESPECIFICADO	Nota Fiscal: 158448
CAP: UPA 24H ENGENHO NOVO	Estado de Conservação: Bom	Data de Aquisição: 19/04/2013
Valor: 2.800,00		
Código Adic.: 044267	Nome do Bem: KIT SUP MEC DE TRANSP CR MD4.0 T 35X43 CM (RAIO-X)	Fornecedor: IBF INDUSTRIA BRASILEIRA
Empresa: VIVARIO	Sector: NÃO ESPECIFICADO	Nota Fiscal: 161224
CAP: UPA 24H ENGENHO NOVO	Estado de Conservação: Bom	Data de Aquisição: 14/05/2013
Valor: 2.800,00		



Relatório de Acompanhamento do Contrato de Gestão nº 026/2013 referente ao ano de 2016

Viva Rio

Rua da Cevada, 69
CEP: - Mercado São Sebastião - Rio de Janeiro / RJ
CNPJ: 04856049000100 - Fone: (21) 2584-1232
Home: www.vivario.org.br - E-mail: patrimonio@vivario.org.br



RELATÓRIO SINTÉTICO DE BENS - GERAL

Por Unidade: UPA 24H ENGENHO NOVO 6038891

Código Adic.: 044273	Nome do Bem: PONTO BIOMÉTRICO (DIMFP)	Fornecedor: DIMAS MELO PIMENTA SIST.
Empresa: VIVARIO	Sector: NÃO ESPECIFICADO	Nota Fiscal: 133429
CAP: UPA 24H ENGENHO NOVO	Estado de Conservação: Bom	Data de Aquisição: 07/01/2013
Valor: 2.716,00		
Código Adic.: 044275	Nome do Bem: TERMINAL DE AUTO ATENDIMENTO VS SLIM (TOTEN)	Fornecedor: HIS TECNOLOGIA E
Empresa: VIVARIO	Sector: NÃO ESPECIFICADO	Nota Fiscal: 90
CAP: UPA 24H ENGENHO NOVO	Estado de Conservação: Bom	Data de Aquisição: 27/02/2013
Valor: 7.490,00		
Código Adic.: 044530	Nome do Bem: ARQUIVO EM AÇO 04 GAVETAS	Fornecedor: AJ PAUL & CIA
Empresa: VIVARIO	Sector: NÃO ESPECIFICADO	Nota Fiscal: 1378
CAP: UPA 24H ENGENHO NOVO	Estado de Conservação: Ótimo	Data de Aquisição: 19/12/2013
Valor: 499,00		
Código Adic.: 044896	Nome do Bem: Bebedouro Industrial	Fornecedor: IMPACTO
Empresa: VIVARIO	Sector: NÃO ESPECIFICADO	Nota Fiscal: 1568
CAP: UPA 24H ENGENHO NOVO	Estado de Conservação: Ótimo	Data de Aquisição: 24/02/2014
Valor: 2.400,00		
Código Adic.: 044926	Nome do Bem: Ar condicionado 9.000 BTU	Fornecedor: IMPACTO
Empresa: VIVARIO	Sector: NÃO ESPECIFICADO	Nota Fiscal: 1515
CAP: UPA 24H ENGENHO NOVO	Estado de Conservação: Ótimo	Data de Aquisição: 30/01/2014
Valor: 1.300,00		
Código Adic.: 044927	Nome do Bem: Ar condicionado 9.000 BTU	Fornecedor: IMPACTO
Empresa: VIVARIO	Sector: NÃO ESPECIFICADO	Nota Fiscal: 1519
CAP: UPA 24H ENGENHO NOVO	Estado de Conservação: Ótimo	Data de Aquisição: 30/01/2014
Valor: 1.300,00		
Código Adic.: 044982	Nome do Bem: AR CONDICIONADO DE JANELA 18.000 BTU	Fornecedor: IMPACTO
Empresa: VIVARIO	Sector: NÃO ESPECIFICADO	Nota Fiscal: 1290
CAP: UPA 24H ENGENHO NOVO	Estado de Conservação: Ótimo	Data de Aquisição: 24/09/2013
Valor: 1.990,00		
Código Adic.: 044983	Nome do Bem: AR CONDICIONADO DE JANELA 18.000 BTU	Fornecedor: IMPACTO
Empresa: VIVARIO	Sector: NÃO ESPECIFICADO	Nota Fiscal: 1290
CAP: UPA 24H ENGENHO NOVO	Estado de Conservação: Ótimo	Data de Aquisição: 24/09/2013
Valor: 1.990,00		
Código Adic.: 044984	Nome do Bem: AR CONDICIONADO DE JANELA 18.000 BTU	Fornecedor: IMPACTO
Empresa: VIVARIO	Sector: NÃO ESPECIFICADO	Nota Fiscal: 1290
CAP: UPA 24H ENGENHO NOVO	Estado de Conservação: Ótimo	Data de Aquisição: 24/09/2013
Valor: 1.990,00		
Código Adic.: 044985	Nome do Bem: AR CONDICIONADO DE JANELA 18.000 BTU	Fornecedor: IMPACTO
Empresa: VIVARIO	Sector: NÃO ESPECIFICADO	Nota Fiscal: 1290
CAP: UPA 24H ENGENHO NOVO	Estado de Conservação: Ótimo	Data de Aquisição: 24/09/2013
Valor: 1.990,00		
Código Adic.: 044986	Nome do Bem: AR CONDICIONADO SPLIT 12.000 BTU	Fornecedor: IMPACTO
Empresa: VIVARIO	Sector: NÃO ESPECIFICADO	Nota Fiscal: 1272
CAP: UPA 24H ENGENHO NOVO	Estado de Conservação: Ótimo	Data de Aquisição: 16/09/2013
Valor: 2.450,00		
Código Adic.: 044987	Nome do Bem: AR CONDICIONADO SPLIT 12.000 BTU	Fornecedor: IMPACTO
Empresa: VIVARIO	Sector: NÃO ESPECIFICADO	Nota Fiscal: 1272
CAP: UPA 24H ENGENHO NOVO	Estado de Conservação: Ótimo	Data de Aquisição: 16/09/2013
Valor: 2.450,00		



Relatório de Acompanhamento do Contrato de Gestão nº 026/2013 referente ao ano de 2016

Viva Rio

Rua da Cevada, 69
CEP: - Mercado São Sebastião - Rio de Janeiro / RJ
CNPJ: 04856049000100 - Fone: (21) 2584-1232
Home: www.vivario.org.br - E-mail: patrimonio@vivario.org.br



RELATÓRIO SINTÉTICO DE BENS - GERAL

Por Unidade: UPA 24H ENGENHO NOVO 6038891

Código Adic.: 044988	Nome do Bem: AR CONDICIONADO SPLIT 24.000 BTU	Fornecedor: IMPACTO
Empresa: VIVA RIO	Sector: NÃO ESPECIFICADO	Nota Fiscal: 1272
CAP: UPA 24H ENGENHO NOVO	Estado de Conservação: Ótimo	Data de Aquisição: 16/09/2013
Valor: 4.200,00		
Código Adic.: 044989	Nome do Bem: AR CONDICIONADO SPLIT 24.000 BTU	Fornecedor: IMPACTO
Empresa: VIVA RIO	Sector: NÃO ESPECIFICADO	Nota Fiscal: 1272
CAP: UPA 24H ENGENHO NOVO	Estado de Conservação: Ótimo	Data de Aquisição: 16/09/2013
Valor: 4.200,00		
Código Adic.: 045378	Nome do Bem: LONGARINA 3 LUGARES POLIPROPILENO AZUL	Fornecedor: AJ PAUL & CIA
Empresa: VIVA RIO	Sector: NÃO ESPECIFICADO	Nota Fiscal: 1439
CAP: UPA 24H ENGENHO NOVO	Estado de Conservação: Ótimo	Data de Aquisição: 12/05/2014
Valor: 335,00		
Código Adic.: 045379	Nome do Bem: LONGARINA 3 LUGARES POLIPROPILENO AZUL	Fornecedor: AJ PAUL & CIA
Empresa: VIVA RIO	Sector: NÃO ESPECIFICADO	Nota Fiscal: 1439
CAP: UPA 24H ENGENHO NOVO	Estado de Conservação: Ótimo	Data de Aquisição: 12/05/2014
Valor: 335,00		
Código Adic.: 045380	Nome do Bem: LONGARINA 3 LUGARES	Fornecedor: AJ PAUL & CIA
Empresa: VIVA RIO	Sector: NÃO ESPECIFICADO	Nota Fiscal: 1439
CAP: UPA 24H ENGENHO NOVO	Estado de Conservação: Ótimo	Data de Aquisição: 12/05/2014
Valor: 335,00		
Código Adic.: 045381	Nome do Bem: LONGARINA 3 LUGARES POLIPROPILENO AZUL	Fornecedor: AJ PAUL & CIA
Empresa: VIVA RIO	Sector: NÃO ESPECIFICADO	Nota Fiscal: 1439
CAP: UPA 24H ENGENHO NOVO	Estado de Conservação: Ótimo	Data de Aquisição: 12/05/2014
Valor: 335,00		
Código Adic.: 045382	Nome do Bem: LONGARINA 3 LUGARES POLIPROPILENO AZUL	Fornecedor: AJ PAUL & CIA
Empresa: VIVA RIO	Sector: NÃO ESPECIFICADO	Nota Fiscal: 1439
CAP: UPA 24H ENGENHO NOVO	Estado de Conservação: Ótimo	Data de Aquisição: 12/05/2014
Valor: 335,00		
Código Adic.: 045383	Nome do Bem: LONGARINA 3 LUGARES POLIPROPILENO AZUL	Fornecedor: AJ PAUL & CIA
Empresa: VIVA RIO	Sector: NÃO ESPECIFICADO	Nota Fiscal: 1439
CAP: UPA 24H ENGENHO NOVO	Estado de Conservação: Ótimo	Data de Aquisição: 12/05/2014
Valor: 335,00		
Código Adic.: 045384	Nome do Bem: LONGARINA 3 LUGARES POLIPROPILENO AZUL	Fornecedor: AJ PAUL & CIA
Empresa: VIVA RIO	Sector: NÃO ESPECIFICADO	Nota Fiscal: 1439
CAP: UPA 24H ENGENHO NOVO	Estado de Conservação: Ótimo	Data de Aquisição: 12/05/2014
Valor: 335,00		
Código Adic.: 045385	Nome do Bem: LONGARINA 3 LUGARES POLIPROPILENO AZUL	Fornecedor: AJ PAUL & CIA
Empresa: VIVA RIO	Sector: NÃO ESPECIFICADO	Nota Fiscal: 1439
CAP: UPA 24H ENGENHO NOVO	Estado de Conservação: Ótimo	Data de Aquisição: 12/05/2014
Valor: 335,00		
Código Adic.: 045386	Nome do Bem: LONGARINA 3 LUGARES POLIPROPILENO AZUL	Fornecedor: AJ PAUL & CIA
Empresa: VIVA RIO	Sector: NÃO ESPECIFICADO	Nota Fiscal: 1439
CAP: UPA 24H ENGENHO NOVO	Estado de Conservação: Ótimo	Data de Aquisição: 12/05/2014
Valor: 335,00		
Código Adic.: 048519	Nome do Bem: APARELHO DVD PHILCO	Fornecedor: CASA E VÍDEO
Empresa: VIVA RIO	Sector: NÃO ESPECIFICADO	Nota Fiscal: 6812
CAP: UPA 24H ENGENHO NOVO	Estado de Conservação: Ótimo	Data de Aquisição: 05/11/2013
Valor: 149,90		





Relatório de Acompanhamento do Contrato de Gestão nº 026/2013 referente ao ano de 2016

Viva Rio

Rua da Cevada, 69
CEP: - Mercado São Sebastião - Rio de Janeiro / RJ
CNPJ: 04856049000100 - Fone: (21) 2584-1232
Home: www.vivario.org.br - E-mail: patrimonio@vivario.org.br



RELATÓRIO SINTÉTICO DE BENS - GERAL

Por Unidade: UPA 24H ENGENHO NOVO 6038891

Código Adic.: 053924	Nome do Bem: SUPORTE PARA CPU E ESTABILIZADOR	Fornecedor: GRIMAR
Empresa: VIVA RIO	Sector: NÃO ESPECIFICADO	Nota Fiscal: 1252
CAP: UPA 24H ENGENHO NOVO	Estado de Conservação: Ótimo	Data de Aquisição: 23/10/2015
Valor: 65,00		
Código Adic.: 053925	Nome do Bem: SUPORTE PARA CPU E ESTABILIZADOR	Fornecedor: GRIMAR
Empresa: VIVA RIO	Sector: NÃO ESPECIFICADO	Nota Fiscal: 1252
CAP: UPA 24H ENGENHO NOVO	Estado de Conservação: Ótimo	Data de Aquisição: 23/10/2015
Valor: 65,00		
Código Adic.: 053926	Nome do Bem: SUPORTE PARA CPU E ESTABILIZADOR	Fornecedor: GRIMAR
Empresa: VIVA RIO	Sector: NÃO ESPECIFICADO	Nota Fiscal: 1252
CAP: UPA 24H ENGENHO NOVO	Estado de Conservação: Ótimo	Data de Aquisição: 23/10/2015
Valor: 65,00		
Código Adic.: 053927	Nome do Bem: SUPORTE PARA CPU E ESTABILIZADOR	Fornecedor: GRIMAR
Empresa: VIVA RIO	Sector: NÃO ESPECIFICADO	Nota Fiscal: 1252
CAP: UPA 24H ENGENHO NOVO	Estado de Conservação: Ótimo	Data de Aquisição: 23/10/2015
Valor: 65,00		
Código Adic.: 053928	Nome do Bem: SUPORTE PARA CPU E ESTABILIZADOR	Fornecedor: GRIMAR
Empresa: VIVA RIO	Sector: NÃO ESPECIFICADO	Nota Fiscal: 1252
CAP: UPA 24H ENGENHO NOVO	Estado de Conservação: Ótimo	Data de Aquisição: 23/10/2015
Valor: 65,00		
Código Adic.: 053929	Nome do Bem: SUPORTE PARA CPU E ESTABILIZADOR	Fornecedor: GRIMAR
Empresa: VIVA RIO	Sector: NÃO ESPECIFICADO	Nota Fiscal: 1252
CAP: UPA 24H ENGENHO NOVO	Estado de Conservação: Ótimo	Data de Aquisição: 23/10/2015
Valor: 65,00		
Código Adic.: 053930	Nome do Bem: SUPORTE PARA CPU E ESTABILIZADOR	Fornecedor: GRIMAR
Empresa: VIVA RIO	Sector: NÃO ESPECIFICADO	Nota Fiscal: 1252
CAP: UPA 24H ENGENHO NOVO	Estado de Conservação: Ótimo	Data de Aquisição: 23/10/2015
Valor: 65,00		
Código Adic.: 053931	Nome do Bem: SUPORTE PARA CPU E ESTABILIZADOR	Fornecedor: GRIMAR
Empresa: VIVA RIO	Sector: NÃO ESPECIFICADO	Nota Fiscal: 1252
CAP: UPA 24H ENGENHO NOVO	Estado de Conservação: Ótimo	Data de Aquisição: 23/10/2015
Valor: 65,00		
Código Adic.: 053932	Nome do Bem: SUPORTE PARA CPU E ESTABILIZADOR	Fornecedor: GRIMAR
Empresa: VIVA RIO	Sector: NÃO ESPECIFICADO	Nota Fiscal: 1252
CAP: UPA 24H ENGENHO NOVO	Estado de Conservação: Ótimo	Data de Aquisição: 23/10/2015
Valor: 65,00		
Código Adic.: 053933	Nome do Bem: SUPORTE PARA CPU E ESTABILIZADOR	Fornecedor: GRIMAR
Empresa: VIVA RIO	Sector: NÃO ESPECIFICADO	Nota Fiscal: 1252
CAP: UPA 24H ENGENHO NOVO	Estado de Conservação: Ótimo	Data de Aquisição: 23/10/2015
Valor: 65,00		
Código Adic.: 053934	Nome do Bem: SUPORTE PARA CPU E ESTABILIZADOR	Fornecedor: GRIMAR
Empresa: VIVA RIO	Sector: NÃO ESPECIFICADO	Nota Fiscal: 1252
CAP: UPA 24H ENGENHO NOVO	Estado de Conservação: Ótimo	Data de Aquisição: 23/10/2015
Valor: 65,00		
Código Adic.: 053935	Nome do Bem: SUPORTE PARA CPU E ESTABILIZADOR	Fornecedor: GRIMAR
Empresa: VIVA RIO	Sector: NÃO ESPECIFICADO	Nota Fiscal: 1252
CAP: UPA 24H ENGENHO NOVO	Estado de Conservação: Ótimo	Data de Aquisição: 23/10/2015
Valor: 65,00		



Relatório de Acompanhamento do Contrato de Gestão nº 026/2013 referente ao ano de 2016

Viva Rio

Rua da Cevada, 69
CEP: - Mercado São Sebastião - Rio de Janeiro / RJ
CNPJ: 04856049000100 - Fone: (21) 2584-1232
Home: www.vivario.org.br - E-mail: patrimonio@vivario.org.br



RELATÓRIO SINTÉTICO DE BENS - GERAL

Por Unidade: UPA 24H ENGENHO NOVO 6038891

Código Adic.: 053936	Nome do Bem: SUPORTE PARA CPU E ESTABILIZADOR	Fornecedor: GRIMAR
Empresa: VIVA RIO	Sector: NÃO ESPECIFICADO	Nota Fiscal: 1252
CAP: UPA 24H ENGENHO NOVO	Estado de Conservação: Ótimo	Data de Aquisição: 23/10/2015
Valor: 65,00		
Código Adic.: 053937	Nome do Bem: SUPORTE PARA CPU E ESTABILIZADOR	Fornecedor: GRIMAR
Empresa: VIVA RIO	Sector: NÃO ESPECIFICADO	Nota Fiscal: 1252
CAP: UPA 24H ENGENHO NOVO	Estado de Conservação: Ótimo	Data de Aquisição: 23/10/2015
Valor: 65,00		
Código Adic.: 053938	Nome do Bem: SUPORTE PARA CPU E ESTABILIZADOR	Fornecedor: GRIMAR
Empresa: VIVA RIO	Sector: NÃO ESPECIFICADO	Nota Fiscal: 1252
CAP: UPA 24H ENGENHO NOVO	Estado de Conservação: Ótimo	Data de Aquisição: 23/10/2015
Valor: 65,00		
Código Adic.: 053939	Nome do Bem: SUPORTE PARA CPU E ESTABILIZADOR	Fornecedor: GRIMAR
Empresa: VIVA RIO	Sector: NÃO ESPECIFICADO	Nota Fiscal: 1252
CAP: UPA 24H ENGENHO NOVO	Estado de Conservação: Ótimo	Data de Aquisição: 23/10/2015
Valor: 65,00		
Código Adic.: 053940	Nome do Bem: SUPORTE PARA CPU E ESTABILIZADOR	Fornecedor: GRIMAR
Empresa: VIVA RIO	Sector: NÃO ESPECIFICADO	Nota Fiscal: 1252
CAP: UPA 24H ENGENHO NOVO	Estado de Conservação: Ótimo	Data de Aquisição: 23/10/2015
Valor: 65,00		
Código Adic.: 053941	Nome do Bem: SUPORTE PARA CPU E ESTABILIZADOR	Fornecedor: GRIMAR
Empresa: VIVA RIO	Sector: NÃO ESPECIFICADO	Nota Fiscal: 1252
CAP: UPA 24H ENGENHO NOVO	Estado de Conservação: Ótimo	Data de Aquisição: 23/10/2015
Valor: 65,00		
Código Adic.: 053942	Nome do Bem: SUPORTE PARA CPU E ESTABILIZADOR	Fornecedor: GRIMAR
Empresa: VIVA RIO	Sector: NÃO ESPECIFICADO	Nota Fiscal: 1252
CAP: UPA 24H ENGENHO NOVO	Estado de Conservação: Ótimo	Data de Aquisição: 23/10/2015
Valor: 65,00		
Código Adic.: 053943	Nome do Bem: SUPORTE PARA CPU E ESTABILIZADOR	Fornecedor: GRIMAR
Empresa: VIVA RIO	Sector: NÃO ESPECIFICADO	Nota Fiscal: 1252
CAP: UPA 24H ENGENHO NOVO	Estado de Conservação: Ótimo	Data de Aquisição: 23/10/2015
Valor: 65,00		
Código Adic.: 053944	Nome do Bem: SUPORTE PARA CPU E ESTABILIZADOR	Fornecedor: GRIMAR
Empresa: VIVA RIO	Sector: NÃO ESPECIFICADO	Nota Fiscal: 1252
CAP: UPA 24H ENGENHO NOVO	Estado de Conservação: Ótimo	Data de Aquisição: 23/10/2015
Valor: 65,00		
Código Adic.: 053945	Nome do Bem: SUPORTE PARA CPU E ESTABILIZADOR	Fornecedor: GRIMAR
Empresa: VIVA RIO	Sector: NÃO ESPECIFICADO	Nota Fiscal: 1252
CAP: UPA 24H ENGENHO NOVO	Estado de Conservação: Ótimo	Data de Aquisição: 23/10/2015
Valor: 65,00		
Código Adic.: 053946	Nome do Bem: SUPORTE PARA CPU E ESTABILIZADOR	Fornecedor: GRIMAR
Empresa: VIVA RIO	Sector: NÃO ESPECIFICADO	Nota Fiscal: 1252
CAP: UPA 24H ENGENHO NOVO	Estado de Conservação: Ótimo	Data de Aquisição: 23/10/2015
Valor: 65,00		
Código Adic.: 053947	Nome do Bem: SUPORTE PARA CPU E ESTABILIZADOR	Fornecedor: GRIMAR
Empresa: VIVA RIO	Sector: NÃO ESPECIFICADO	Nota Fiscal: 1252
CAP: UPA 24H ENGENHO NOVO	Estado de Conservação: Ótimo	Data de Aquisição: 23/10/2015
Valor: 65,00		





Relatório de Acompanhamento do Contrato de Gestão nº 026/2013 referente ao ano de 2016

Viva Rio

Rua da Cevada, 69
 CEP: - Mercado São Sebastião - Rio de Janeiro / RJ
 CNPJ: 04256049000100 - Fone: (21) 2584-1232
 Home: www.vivario.org.br - E-mail: patrimonio@vivario.org.br



RELATÓRIO SINTÉTICO DE BENS - GERAL

Por Unidade: UPA 24H ENGENHO NOVO 6038891

Código Adic.: 053948	Nome do Bem: SUPORTE PARA CPU E ESTABILIZADOR	Fornecedor: GRIMAR
Empresa: VIVA RIO	Sector: NÃO ESPECIFICADO	Nota Fiscal: 1252
CAP: UPA 24H ENGENHO NOVO	Estado de Conservação: Ótimo	Data de Aquisição: 23/10/2015
Valor: 65,00		
Código Adic.: 053949	Nome do Bem: SUPORTE PARA CPU E ESTABILIZADOR	Fornecedor: GRIMAR
Empresa: VIVA RIO	Sector: NÃO ESPECIFICADO	Nota Fiscal: 1252
CAP: UPA 24H ENGENHO NOVO	Estado de Conservação: Ótimo	Data de Aquisição: 23/10/2015
Valor: 65,00		
Código Adic.: 053950	Nome do Bem: SUPORTE PARA CPU E ESTABILIZADOR	Fornecedor: GRIMAR
Empresa: VIVA RIO	Sector: NÃO ESPECIFICADO	Nota Fiscal: 1252
CAP: UPA 24H ENGENHO NOVO	Estado de Conservação: Ótimo	Data de Aquisição: 23/10/2015
Valor: 65,00		
Código Adic.: 053951	Nome do Bem: SUPORTE PARA CPU E ESTABILIZADOR	Fornecedor: GRIMAR
Empresa: VIVA RIO	Sector: NÃO ESPECIFICADO	Nota Fiscal: 1252
CAP: UPA 24H ENGENHO NOVO	Estado de Conservação: Ótimo	Data de Aquisição: 23/10/2015
Valor: 65,00		
Código Adic.: 053952	Nome do Bem: SUPORTE PARA CPU E ESTABILIZADOR	Fornecedor: GRIMAR
Empresa: VIVA RIO	Sector: NÃO ESPECIFICADO	Nota Fiscal: 1252
CAP: UPA 24H ENGENHO NOVO	Estado de Conservação: Ótimo	Data de Aquisição: 23/10/2015
Valor: 65,00		
Código Adic.: 053953	Nome do Bem: SUPORTE PARA CPU E ESTABILIZADOR	Fornecedor: GRIMAR
Empresa: VIVA RIO	Sector: NÃO ESPECIFICADO	Nota Fiscal: 1252
CAP: UPA 24H ENGENHO NOVO	Estado de Conservação: Ótimo	Data de Aquisição: 23/10/2015
Valor: 65,00		
Código Adic.: 056357	Nome do Bem: AR CONDICIONADO SPLIT 12000 BTUS	Fornecedor: IMPACTO
Empresa: VIVA RIO	Sector: NÃO ESPECIFICADO	Nota Fiscal: 52
CAP: UPA 24H ENGENHO NOVO	Estado de Conservação: Ótimo	Data de Aquisição: 21/09/2015
Valor: 2.450,00		
Código Adic.: 056358	Nome do Bem: AR CONDICIONADO SPLIT 12000 BTUS	Fornecedor: IMPACTO
Empresa: VIVA RIO	Sector: NÃO ESPECIFICADO	Nota Fiscal: 52
CAP: UPA 24H ENGENHO NOVO	Estado de Conservação: Ótimo	Data de Aquisição: 21/09/2015
Valor: 2.450,00		
Código Adic.: 057022	Nome do Bem: MOCHO BANCO GIRATORIO	Fornecedor: LDB COMERCIAL
Empresa: VIVA RIO	Sector: NÃO ESPECIFICADO	Nota Fiscal: 2013
CAP: UPA 24H ENGENHO NOVO	Estado de Conservação: Ótimo	Data de Aquisição: 15/12/2015
Valor: 391,50		
Código Adic.: 057024	Nome do Bem: MOCHO BANCO GIRATORIO	Fornecedor: LDB COMERCIAL
Empresa: VIVA RIO	Sector: NÃO ESPECIFICADO	Nota Fiscal: 1012
CAP: UPA 24H ENGENHO NOVO	Estado de Conservação: Ótimo	Data de Aquisição: 15/12/2015
Valor: 391,50		
Código Adic.: 059730	Nome do Bem: BANCO GIRATORIO	Fornecedor: LDB COMERCIAL
Empresa: VIVA RIO	Sector: NÃO ESPECIFICADO	Nota Fiscal: 2176
CAP: UPA 24H ENGENHO NOVO	Estado de Conservação: Ótimo	Data de Aquisição: 18/02/2016
Valor: 275,50		
Código Adic.: 059731	Nome do Bem: BANCO GIRATORIO	Fornecedor: LDB COMERCIAL
Empresa: VIVA RIO	Sector: NÃO ESPECIFICADO	Nota Fiscal: 2176
CAP: UPA 24H ENGENHO NOVO	Estado de Conservação: Ótimo	Data de Aquisição: 18/02/2016
Valor: 275,50		





Relatório de Acompanhamento do Contrato de Gestão nº 026/2013 referente ao ano de 2016

Viva Rio

Rua da Cevada, 69
CEP: - Mercado São Sebastião - Rio de Janeiro / RJ
CNPJ: 04856049000100 - Fone: (21) 2584-1232
Home: www.vivario.org.br - E-mail: patrimonio@vivario.org.br



RELATÓRIO SINTÉTICO DE BENS - GERAL

Por Unidade: UPA 24H ENGENHO NOVO 6038891

Código Adic.: 061738	Nome do Bem: APARELHO COLETOR DE DADOS MOD PRINTPOINT II	Fonecedor: XXX
Empresa: VIVA RIO	Sector: NÃO ESPECIFICADO	Nota Fiscal: 133429
CAP: UPA 24H ENGENHO NOVO	Estado de Conservação: Ótimo	Data de Aquisição: 07/01/2013
Valor: 2.716,00		
Código Adic.: 061739	Nome do Bem: AMPLIFICADOR	Fonecedor: XXX
Empresa: VIVA RIO	Sector: NÃO ESPECIFICADO	Nota Fiscal: 797
CAP: UPA 24H ENGENHO NOVO	Estado de Conservação: Ótimo	Data de Aquisição: 21/03/2013
Valor: 241,20		
Código Adic.: 061740	Nome do Bem: AMPLIFICADOR	Fonecedor: XXX
Empresa: VIVA RIO	Sector: NÃO ESPECIFICADO	Nota Fiscal: 797
CAP: UPA 24H ENGENHO NOVO	Estado de Conservação: Ótimo	Data de Aquisição: 21/03/2013
Valor: 241,20		
Código Adic.: 061741	Nome do Bem: TERMINAL DE AUTO ATENDIMENTO VS SLIM	Fonecedor: XXX
Empresa: VIVA RIO	Sector: NÃO ESPECIFICADO	Nota Fiscal: 90
CAP: UPA 24H ENGENHO NOVO	Estado de Conservação: Ótimo	Data de Aquisição: 27/02/2013
Valor: 7.490,00		
Código Adic.: 061742	Nome do Bem: EQUIPAMENTO DE RAIO X	Fonecedor: XXX
Empresa: VIVA RIO	Sector: NÃO ESPECIFICADO	Nota Fiscal: 161224
CAP: UPA 24H ENGENHO NOVO	Estado de Conservação: Ótimo	Data de Aquisição: 18/04/2013
Valor: 80.000,00		
Código Adic.: 061743	Nome do Bem: SUPORTE DE SORO INOX	Fonecedor: XXX
Empresa: VIVA RIO	Sector: NÃO ESPECIFICADO	Nota Fiscal: 2502
CAP: UPA 24H ENGENHO NOVO	Estado de Conservação: Ótimo	Data de Aquisição: 16/04/2013
Valor: 320,00		
Código Adic.: 061744	Nome do Bem: SUPORTE DE SORO INOX	Fonecedor: XXX
Empresa: VIVA RIO	Sector: NÃO ESPECIFICADO	Nota Fiscal: 2502
CAP: UPA 24H ENGENHO NOVO	Estado de Conservação: Ótimo	Data de Aquisição: 16/04/2013
Valor: 320,00		
Código Adic.: 061745	Nome do Bem: SUPORTE DE SORO INOX	Fonecedor: XXX
Empresa: VIVA RIO	Sector: NÃO ESPECIFICADO	Nota Fiscal: 2502
CAP: UPA 24H ENGENHO NOVO	Estado de Conservação: Ótimo	Data de Aquisição: 16/04/2013
Valor: 320,00		
Código Adic.: 061746	Nome do Bem: SUPORTE DE SORO INOX	Fonecedor: XXX
Empresa: VIVA RIO	Sector: NÃO ESPECIFICADO	Nota Fiscal: 2502
CAP: UPA 24H ENGENHO NOVO	Estado de Conservação: Ótimo	Data de Aquisição: 16/04/2013
Valor: 320,00		
Código Adic.: 061747	Nome do Bem: SUPORTE DE SORO INOX	Fonecedor: XXX
Empresa: VIVA RIO	Sector: NÃO ESPECIFICADO	Nota Fiscal: 2502
CAP: UPA 24H ENGENHO NOVO	Estado de Conservação: Ótimo	Data de Aquisição: 16/04/2013
Valor: 320,00		
Código Adic.: 061748	Nome do Bem: SUPORTE DE SORO INOX	Fonecedor: XXX
Empresa: VIVA RIO	Sector: NÃO ESPECIFICADO	Nota Fiscal: 2502
CAP: UPA 24H ENGENHO NOVO	Estado de Conservação: Ótimo	Data de Aquisição: 16/04/2013
Valor: 320,00		
Código Adic.: 061749	Nome do Bem: SUPORTE DE SORO INOX	Fonecedor: XXX
Empresa: VIVA RIO	Sector: NÃO ESPECIFICADO	Nota Fiscal: 2502
CAP: UPA 24H ENGENHO NOVO	Estado de Conservação: Ótimo	Data de Aquisição: 16/04/2013
Valor: 320,00		



Relatório de Acompanhamento do Contrato de Gestão nº 026/2013 referente ao ano de 2016

Viva Rio

Rua da Cevada, 69
 CEP: - Mercado São Sebastião - Rio de Janeiro / RJ
 CNPJ: 04856049000100 - Fone: (21) 2584-1232
 Home: www.vivario.org.br - E-mail: patrimonio@vivario.org.br



RELATÓRIO SINTÉTICO DE BENS - GERAL

Por Unidade: UPA 24H ENGENHO NOVO 5035891

Código Adic.: 061750	Nome do Bem: SUPORTE DE SORO INOX	Fornecedor: XXX
Empresa: VIVARIO	Sector: NÃO ESPECIFICADO	Nota Fiscal: 2502
CAP: UPA 24H ENGENHO NOVO	Estado de Conservação: Ótimo	Data de Aquisição: 16/04/2013
Valor: 320,00		
Código Adic.: 061751	Nome do Bem: SUPORTE DE SORO INOX	Fornecedor: XXX
Empresa: VIVARIO	Sector: NÃO ESPECIFICADO	Nota Fiscal: 2502
CAP: UPA 24H ENGENHO NOVO	Estado de Conservação: Ótimo	Data de Aquisição: 16/04/2013
Valor: 320,00		
Código Adic.: 061752	Nome do Bem: SUPORTE DE SORO INOX	Fornecedor: XXX
Empresa: VIVARIO	Sector: NÃO ESPECIFICADO	Nota Fiscal: 2502
CAP: UPA 24H ENGENHO NOVO	Estado de Conservação: Ótimo	Data de Aquisição: 16/04/2013
Valor: 320,00		
Código Adic.: 061753	Nome do Bem: MESA DE ESCRITORIO RETANGULAR	Fornecedor: XXX
Empresa: VIVARIO	Sector: NÃO ESPECIFICADO	Nota Fiscal: 1069
CAP: UPA 24H ENGENHO NOVO	Estado de Conservação: Ótimo	Data de Aquisição: 11/04/2013
Valor: 290,00		
Código Adic.: 061754	Nome do Bem: MESA DE ESCRITORIO RETANGULAR	Fornecedor: XXX
Empresa: VIVARIO	Sector: NÃO ESPECIFICADO	Nota Fiscal: 1069
CAP: UPA 24H ENGENHO NOVO	Estado de Conservação: Ótimo	Data de Aquisição: 11/04/2013
Valor: 290,00		
Código Adic.: 061755	Nome do Bem: CADEIRA GIRATORIA COM BRAÇOS	Fornecedor: XXX
Empresa: VIVARIO	Sector: NÃO ESPECIFICADO	Nota Fiscal: 1069
CAP: UPA 24H ENGENHO NOVO	Estado de Conservação: Ótimo	Data de Aquisição: 11/04/2013
Valor: 198,00		
Código Adic.: 061756	Nome do Bem: CADEIRA GIRATORIA COM BRAÇOS	Fornecedor: XXX
Empresa: VIVARIO	Sector: NÃO ESPECIFICADO	Nota Fiscal: 1069
CAP: UPA 24H ENGENHO NOVO	Estado de Conservação: Ótimo	Data de Aquisição: 11/04/2013
Valor: 198,00		
Código Adic.: 061757	Nome do Bem: CADEIRA EM FORMA DE CONCHA	Fornecedor: XXX
Empresa: VIVARIO	Sector: NÃO ESPECIFICADO	Nota Fiscal: 1069
CAP: UPA 24H ENGENHO NOVO	Estado de Conservação: Ótimo	Data de Aquisição: 11/04/2013
Valor: 98,00		
Código Adic.: 061758	Nome do Bem: CADEIRA EM FORMA DE CONCHA	Fornecedor: XXX
Empresa: VIVARIO	Sector: NÃO ESPECIFICADO	Nota Fiscal: 1069
CAP: UPA 24H ENGENHO NOVO	Estado de Conservação: Ótimo	Data de Aquisição: 11/04/2013
Valor: 98,00		
Código Adic.: 061759	Nome do Bem: APARELHO DE DVD	Fornecedor: XXX
Empresa: VIVARIO	Sector: NÃO ESPECIFICADO	Nota Fiscal: 6812
CAP: UPA 24H ENGENHO NOVO	Estado de Conservação: Ótimo	Data de Aquisição: 14/10/2013
Valor: 149,90		
Código Adic.: 062648	Nome do Bem: BANCO COM RODIZIOS	Fornecedor: LDB COMERCIAL
Empresa: VIVARIO	Sector: NÃO ESPECIFICADO	Nota Fiscal: 2342
CAP: UPA 24H ENGENHO NOVO	Estado de Conservação: Ótimo	Data de Aquisição: 04/04/2016
Valor: 275,50		
Código Adic.: 69116	Nome do Bem: NOBREAK	Fornecedor: STATUS INFORMATICA
Empresa: VIVARIO	Sector: NÃO ESPECIFICADO	Nota Fiscal: 1543
CAP: UPA 24H ENGENHO NOVO	Estado de Conservação: Ótimo	Data de Aquisição: 19/09/2016
Valor: 3.949,00		

N ESTA UNIDADE = 150 BENS E CADASTRADO(S)

Quantidade de Bem(s): 128

TOTAL POR GRUPO: 233.879,78





Relatório de Acompanhamento do Contrato de Gestão nº 026/2013 referente ao ano de 2016

Viva Rio

Rua da Cevada, 69
CEP: - Mercado São Sebastião - Rio de Janeiro / RJ
CNPJ: 04856049000100 - Fone: (21) 2584-1232
Home: www.vivario.org.br - E-mail: patrimonio@vivario.org.br



RELATÓRIO SINTÉTICO DE BENS - GERAL

Por Unidade: UPA 24H ENGENHO NOVO 6038891

TOTAL DE BEM(S) CADASTRADO(S): 120

Quantidade de Bem(s) Total: 120

TOTAL POR GERAL: 233.879,70



13 Considerações Finais

Conforme evidenciado pela série histórica do ano de 2016, no período que compreende os meses de Janeiro a Maio houve um maior número de usuários buscando atendimento na unidade, este fato se deve à sazonalidade caracterizada por fatores ambientais que favorecem o aumento das viroses transmitidas por mosquitos. Dessa forma, devido ao risco destas doenças e ao tempo de duração dos sintomas, neste período de cinco meses (01/2016 a 05/2016), a média de usuários acolhidos foi de 10.237, enquanto que nos sete meses subsequentes a média foi de 6.281 acolhimentos, o que representa 39% a mais de procura por atendimento na unidade.

Com relação ao desempenho, verifica-se que no período analisado (janeiro a dezembro/2016), a UPA 24h Engenho Novo atingiu conceito A em todos os meses entretanto, observa-se que ao longo do ano de 2016 houve uma mudança no percentual de alcance das metas dos indicadores de desempenho, de janeiro a abril um total de 09 indicadores dos 11 indicadores foram alcançados obtendo um percentual de 82% de alcance. A partir de Abril de 2016, com o 6º termo aditivo ao contrato 026/2013, houve alteração da memória de cálculo para o indicador Taxa de usuários classificados como risco verde com tempo máximo de espera para atendimento ≤ 50 minutos, onde o mesmo passou a considerar o total de usuários classificados como risco verde, atendidos ≤ 120 minutos, contados desde o acolhimento até o início do atendimento médico. Sendo assim, a partir de maio/2016 91% dos indicadores foram alcançados, ou seja, 10 dos 11 indicadores foram alcançados.



Relatório de Acompanhamento do Contrato de Gestão nº 026/2013 referente ao ano de 2016

Com relação ao indicador Taxa de usuários classificados como risco amarelo com tempo máximo de espera para atendimento ≤ 30 minutos, o mesmo obteve bom aproveitamento no decorrer do ano de 2016, apesar de não ter a meta alcançada. O tempo médio de atendimento dos pacientes classificados com risco amarelo, que é calculado através da soma dos tempos de espera de todos os pacientes classificados com risco amarelo sobre o total de pacientes classificados com risco amarelo, no primeiro semestre de 2016 foi em média de 43 minutos, enquanto que no segundo semestre foi de 23 minutos, que está abaixo do tempo para atendimento estabelecido pelo indicador.

Atenciosamente,

Edson Luiz Benício Leocádio

CRC-RJ 096049/O-3
CPF: 724.966.227-91
IFP: 07360793-9


RUBEM CESAR FERNANDES

DIRETOR EXECUTIVO – OSS VIVA RIO